

2025(令和7)年度

特別選抜(外国政府派遣等留学生)
入学者選抜要項

- システムデザイン工学部
- 未来科学部
- 工学部
- 理工学部

出願期間内に、以下のページにアクセスのうえ、出願開してください

TDU 東京電機大学 インターネット出願サイト

<https://www.dendai.ac.jp/prospective-students/>

TDU 東京電機大学

■目次

2025（令和7）年度 特別選抜（外国政府派遣等留学生）について.....	1
大学【学士課程】のアドミッション・ポリシー.....	1
各学部のアドミッション・ポリシー（入学者受入れの方針）.....	2
1. 募集人員.....	4
2. 選考日程等.....	5
3. 出願方法・出願書類.....	6
4. 出願資格.....	9
5. 選考会場.....	10
6. 選考方法.....	10
7. 受験に際しての注意事項.....	14
8. 合格発表.....	15
9. 入学手続.....	15
10. 入学手続金および初年度の学費等.....	16
11. 第2年次以降の学費等.....	17
12. 入学後に使用するパソコン.....	18
13. 入学前教育の実施.....	18
14. その他.....	19

■巻末

- ・インターネット出願の手引き
- ・合否照会の方法
- ・入学手続の方法

■個人情報の取扱い

- ・出願および入学手続で提出いただいた個人情報は、「学校法人東京電機大学個人情報保護に関する規程」に従い、入学者選抜、合格発表、入学手続およびこれらに付随する事項、並びに統計的集計、高等学校等への情報提供（個人名は非公表）を行うために利用します。
- ・これらの業務の一部を、東京電機大学が指定した業者に委託することがあります。その場合、個人情報を委託業者に提供することがありますが、提供する情報は必要な範囲内に限定します。予めご了承ください。

■出願に関するお問い合わせ先

東京電機大学 入試センター

★お問い合わせは専用フォームからお願いします <https://form.run/@nyushi-contact>

（回答までに、日曜祝日・本学休業日をのぞいて、2,3日程度要する場合があります）

お急ぎの場合、TEL03-5284-5151 へお願いします。受付時間：平日・土曜 9:30～17:00 ※日曜祝日・本学休業日のぞく

◇お問い合わせに際しては、「出願予定者の氏名」「出願する入学者選抜名」「希望する学部・学科（学系）名」

「本学インターネット出願サイトのログインID（※既に取得済の方のみ）」をフォーム内で必ずお知らせください。

◇インターネット出願サイトの操作方法、入学検定料の支払方法、入学志願票の印刷等に関する質問は、

「E楽サポートセンター」までお問い合わせください（お問い合わせ方法はインターネット出願サイトに掲載しております）。

2025（令和7）年度 特別選抜（外国政府派遣等留学生）について

本学では、建学の精神「実学尊重」、教育・研究理念「技術は人なり」を掲げ、技術で社会に貢献する人材の育成を目指しております。また、本学中長期計画にも示されている「グローバルな視点を持つ学生の育成」も目指しております。

これらの方針を踏まえ、外国人留学生を積極的に受け入れることが本学の教育・研究の一層の発展に不可欠であるとの考えに基づき、本特別選抜（外国政府派遣等留学生）では、日本以外の国籍だけを有し、本学で勉学・研究を行うために十分な日本語能力を有する外国人留学生の「学力の3要素」を総合的・多角的に評価することを目的に、以下項目の通り選考方法や募集人員等を定めて実施いたします。

大学【学士課程】のアドミッション・ポリシー

東京電機大学は、工学・理学・情報分野における科学技術に興味を持ち、志望する各学部・学科（学系）の教育方針やカリキュラム、研究の内容、求める学生像を十分理解し、本学の教育・研究理念である「技術は人なり」の精神のもと、卒業後、自立した科学技術者として社会への貢献を目指す学生を求めます。

なお、本学では、各学部・学科（学系）のアドミッション・ポリシーを踏まえて、高等学校等の課程や実社会で学んだ以下の学力の3要素を総合的・多面的に評価するため、多種多様な入学者選抜を実施し入学者を受け入れていきます。

1. 高等学校等の課程で学ぶ知識・技能（特に外国語、数学、理科、国語など）
2. 思考力・判断力・表現力等の能力
3. 主体性を持って多様な人々と協働して学ぶ態度

各学部のアドミッション・ポリシー（入学者受入れの方針）

システムデザイン工学部

システムデザイン工学部は、ディプロマ・ポリシー及びカリキュラム・ポリシーに則り、社会環境の変化と科学技術の革新に対応でき、社会が必要とするイノベーションを引き起こせる専門技術者を育成します。本学の教育・研究理念である「技術は人なり」に共感し、次に掲げる知識・技能や能力、目的意識・意欲を持った学生を求めます。

(1) 求める学生像

1. システムデザイン工学部の各分野での技術に強く興味を持ち、基礎学力を身につけている学生
2. 多様な学部共通科目の履修を通して、思考力・判断力・表現力・倫理観を修得し、ひとの魅力的な生活空間の創造に必要な「モノ・コト」をデザインし具現化できる技術者を目指す学生
3. システムデザイン工学部における多様な専門科目の履修を通して、主体性を持って多様な人々と協働して学び、自ら課題を発見し、解決する意欲のある学生

(2) 入学前に学習しておくことが望ましい内容

高等学校等の課程全般の基礎的な知識・技能を学習しておくこと。特に数学、理科（物理・化学）、英語及び国語（現代文）は、十分な基礎学力を身に付けておくこと。

未来科学部

未来科学部は、ディプロマ・ポリシー及びカリキュラム・ポリシーに則り、自ら問題を発見し解決する能力（プロの能力）と広い視野と、時代の方向性を見通すことのできる心構え（豊かな教養）を併せ持つ技術者を育成します。本学の教育・研究理念である「技術は人なり」に共感し、次に掲げる知識・技能や能力、目的意識・意欲を持ち、社会への貢献に強い関心を有する学生を求めます。

(1) 求める学生像

1. 未来科学部の各分野での技術に強く興味を持ち、基礎学力を身につけている学生
2. 多様な学部共通科目の履修を通して、思考力・判断力・表現力・倫理観を修得し、豊かな教養を持つ技術者を
目指す学生
3. 未来科学部における多様な専門科目の履修を通して、主体性を持って多様な人々と協働して学び、自ら課題
を発見し、解決する意欲のある学生

(2) 入学前に学習しておくことが望ましい内容

高等学校等の課程全般の基礎的な知識・技能を学習しておくこと。特に数学、理科（物理・化学）、英語及び国語（現代文）は、十分な基礎学力を身に付けておくこと。

工学部

工学部は、ディプロマ・ポリシー及びカリキュラム・ポリシーに則り、安全で快適な社会の発展に貢献できる技術者を育成します。本学の教育・研究理念である「技術は人なり」に共感し、次に掲げる知識・技能や能力、目的意識・意欲を持った学生を求めます。

(1) 求める学生像

1. 工学部の各分野での技術に強く興味を持ち、基礎学力を身につけている学生
2. 多様な学部共通科目の履修を通して、思考力・判断力・表現力・倫理観を修得し、安全で快適な社会の発展に貢献できる技術者を目指す学生
3. 工学部における多様な専門科目の履修を通して、主体性を持って多様な人々と協働して学び、自ら課題を発見し、解決する意欲のある学生

(2) 入学前に学習しておくことが望ましい内容

高等学校等の課程全般の基礎的な知識・技能を学習しておくこと。特に数学、理科（物理・化学）及び英語は、十分な基礎学力を身につけておくこと。

理工学部

理工学部は、ディプロマ・ポリシー及びカリキュラム・ポリシーに従い、高度な専門性と豊かな人間性を兼ね備えた「未来型科学技術者」を養成します。本学の教育・研究理念である「技術は人なり」に共感し、次に掲げる知識・技術や能力、目的意識・意欲を持った学生を求めます。

(1) 求める学生像

1. 理工学分野に強く興味を持ち、理工学部で修得した知識と技術を活かして未来の社会で活躍することを望む学生
2. 各種のプロジェクト科目や学部共通教育科目を通して、思考力・判断力・表現力・倫理観を修得し、幅広い教養を備えた未来型科学技術者を目指す学生
3. 理工学部における主コース・副コースの選択を通して、主体性を持って自らの学びを追求し、さらに多様な人々と協働して問題を解決しようとする意欲のある学生

(2) 入学前に学習しておくことが望ましい内容

高等学校等の課程全般の基礎的な知識・技術を学習しておくこと。特に数学及び英語は、理工学部の全学系で求められる知識であるため、十分な基礎学力を身に付けておくこと。加えて、理工学部の各学系が求める教科に関する基礎学力を身に付けておくこと。

1. 募集人員

キャンパス	学部・学科	学科・学系	募集人員	
東京千住 キャンパス	システムデザイン工学部	情報システム工学科	若干名	
		デザイン工学科		
	未来科学部	建築学		
		情報メディア学科		
		ロボット・メカトロニクス学		
	工学部	電気電子工学科		
		電子システム工学科		
		応用化学科		
		機械工学科		
		先端機械工学科		
		情報通信工学科		
	埼玉鳩山 キャンパス	理工学部 理工学科		理学系
				生命科学系
情報システムデザイン学系				
機械工学系				
電子情報・生体医工学系				
建築・都市環境学系				

2. 選考日程等

摘 要	選考日程
事前審査受付期間※1	2024年 7月 9日(火)～ 7月23日(火)
出 願 期 間	2024年 8月20日(火)～8月30日(金) [最終日の消印有効] ※インターネット出願サイトより出願登録および入学検定料納入後、出願書類を郵送してください。 ※書類郵送は、郵便局窓口から「簡易書留・速達郵送」で送付ください(郵便局窓口時間を考慮のうえ、余裕をもって出願登録を行ってください)。
受 験 票 発 行 日	2024年 9月24日(火) 13時～
選 考 日	2024年 9月28日(土)
合 格 発 表 日	2024年10月 9日(水) 13時～ (詳細は「 8.合格発表 」を参照)
入 学 手 続 期 間	■第1回入学手続期間(入学手続金のうち入学金の納入) 2024年10月 9日(水)～10月18日(金) ■第2回入学手続期間(入学手続金のうち授業料等の納入) 2024年12月 6日(金)～12月16日(月) (※詳細は「 9.入学手続 」「 10.入学手続金および初年度の学費等 」を参照)

※1: 該当する出願資格によっては事前審査が必要になる場合があります。

事前審査については、「[4.出願資格 \(4\)-③](#)」を参照してください。

3. 出願方法・出願書類

(1) 出願登録方法

インターネット出願サイトからの出願登録および出願書類の郵送が必要です。

巻末の「インターネット出願の手引き」を確認の上、手順に従って出願をしてください。

(2) 出願書類

以下の書類のうち、様式が「本学書式」と指定されているものは、[本学 WEB サイトの特別選抜（外国政府派遣等留学生）ページ](#)よりダウンロード・印刷をしてください。

	出願書類	様式	摘要
1	志願票	本学書式	インターネット出願サイトにて、出願データ登録及び検定料納入後にマイページからダウンロード・印刷をしてください。 ※詳細は巻末の「インターネット出願の手引き」を参照。
2	特別選抜（外国政府派遣等留学生）志願書	本学書式	所定の項目を記入してください。
3	出身高等学校の成績証明書	所定書式なし	出願日から遡って1年以内に出身高等学校が発行した オリジナル（原本） を提出してください。さらに、以下の点を満たしている必要があります。 (1) 発行年月日が記載されていること。 (2) 全ての在籍期間の成績が記載してあること。 (3) 日本語、または、英語で記載してあること ^{※1} 。 ※なお、中国の高等学校（中学校）を卒業した者は、 中国高等教育学生信息网（CHSI）発行の「中等学校学生成績認証」（英語版）の提出 をすることにより成績証明書の代わりとすることを認めます ^{※2} 。
4	出身高等学校の卒業 証明書 または 卒業見込み 証明書 ※「卒業証書」は不可	所定書式なし	出願日から遡って1年以内に出身高等学校が発行した オリジナル（原本） を提出してください。さらに、以下の点を満たしている必要があります。 (1) 発行年月日が記載してあること。 (2) 日本語、または、英語で記載してあること ^{※1} 。 ※なお、中国の高等学校（中学校）を卒業した者は、 中国高等教育学生信息网（CHSI）発行の「中等教育學歷認証」（英語版）の提出 をすることにより成績証明書の代わりとすることを認めます ^{※2} 。

	出願書類	様式	摘要
5	出席状況証明書 または 在籍する学校の成績証明書	所定書式 なし	<p>以下の(1)(2)いずれかに該当する者のみ提出</p> <p>(1) 日本語学校、または専門学校の日本語課程に在籍する者 出願時点で在籍している日本語学校等が2023年7月1日以降に発行した出席状況証明書を提出してください。証明書には「授業日数」「出席日数」「出席率」が記載されている必要があります。</p> <p>(2) その他の学校(専修学校専門課程、短期大学、大学等)に在籍する留学生 出願時点で在籍している学校の成績証明書(2024年7月1日以降発行)を提出してください。</p>
6	奨学金証明書	所定書式 なし	<p>出願日から遡って3か月以内に奨学金プログラムの実施関係機関(大使館等)が発行したオリジナル(原本)を提出してください。さらに、以下の点を満たしている必要があります。</p> <p>(1) 発行年月日が記載してあること。</p> <p>(2) 日本語、又は英語で記載してあること^{※1}。</p>
7	在留カードのコピー ※カード両面コピー	所定書式 なし	<p>在留カードの両面をコピーして提出してください。</p> <p>※出願時に日本国滞在の有効な在留資格「留学」を保有している必要があります。</p>
8	出願書類チェックシート	本学書式	<p>チェックシートで必要な書類に不備、不足がないかを確認し、提出してください。</p>

※1 オリジナル(原本)が日本語または英語以外の言語で作成されている場合は、公的な機関または日本語学校等が証明する日本語翻訳または英語翻訳をオリジナル(原本)と一緒に提出してください。翻訳された書類には、**翻訳した組織名・翻訳者名・公印**が必要です。**受験生本人が翻訳したものは認められません。**

※2 中国高等教育学生信息网(CSHI)発行の「中等学校学生成績認証」及び「中等教育学歴認証」については、プリンターから出力したものの提出を認めます。

(3) 提出方法

- ① インターネット出願サイトのマイページから「宛先ラベル」を印刷してください。(「①入学志願票」と一緒に印刷されます。)
- ② 各自で用意した角2サイズ以上の封筒に、「宛先ラベル」を貼ってください。
- ③ 出願書類を全て封筒内に同封し、郵便局窓口から **【簡易書留・速達郵便】** で郵送してください。

(4) 提出書類についての注意事項

- ① 記入が必要な提出書類は必ず**本人が、楷書またはアルファベット(パスポート記載)を用いて、黒ボールペンで明確に記入**してください。鉛筆や消せるボールペンは使用しないでください。
- ② 出願書類の記入を間違えた場合には、修正液等は使用せず、二重線(=)を引き、押印(またはサイン)した上で、余白に正しい内容を記入してください。

③ **証明書類はオリジナル（原本）を提出してください。**

オリジナル（原本）を提出できない場合は、Certified True Copy（オリジナルと相違がないことを証明したものを）を提出してください。オリジナル（原本）が日本語または英語以外の言語で作成されている場合は、公的な機関または日本語学校等が証明する日本語翻訳または英語翻訳をオリジナル(原本)と一緒に提出してください。翻訳された書類には、**翻訳した組織名・翻訳者名・公印**が必要です。**受験生本人が翻訳したものは認められません。**

④ **出願書類は出願期間内に全て提出してください。不備、不足がある場合には出願書類を受理いたしません。また、出願期間の延長は認めませんので期限内に余裕をもって提出してください。**

⑤ 出願書類のうち各種証明書は、出願日から遡って1年以内（※特に指定がある場合はその指定のとおり）に発行されたオリジナル（原本）に限ります（コピーは不可）。ただし、再発行ができない書類の場合は発行年月日を問いません。

⑥ 出願書類を受理した後は、原則として記載事項の変更及び出願書類の返還はいたしません。

⑦ 出願書類に虚偽の記載及び不正な申告があった場合は、入学を認めないことがあります。

⑧ 提出書類以外に別途書類の提出を求める場合があります。

(5) **入学検定料の納入**

入学検定料 35,000 円

① インターネット出願時に、「コンビニエンスストア」「クレジットカード」「Pay-easy（ペイジー）対応ATM」から、いずれかのお支払い方法の選択が可能です。また、いずれの支払い方法においても、別途、事務手数料が必要です。事務手数料金額はインターネット出願サイトでご案内しております。

② 詳細は巻末の「インターネット出願の手引き」を参照してください。

※ 上記以外の方法（金融機関窓口、Pay-easy（ペイジー）を利用しないATM等）でのお支払いはできません。

(6) **受験票の発行および印刷**

① 受験票発行日（「[2.選考日程等](#)」参照）以降に、各自でダウンロード・印刷（A4サイズ、白黒・カラーいずれでも可）をしてください。（本学からの受験票の郵送はいたしません。）

② 印刷した受験票は、選考当日に忘れずに持参してください。（紛失した場合、再度印刷が可能です）。

※受験票の発行方法は、巻末の「インターネット出願の手引き」を必ずご確認ください。

4. 出願資格

次の(1)～(4)の条件を全て満たし、かつ2025年4月1日時点で満18歳に達している者。

- (1) 外国政府等が実施する奨学金プログラムの対象者としてその駐日大使館より推薦された者。
- (2) 日本語に堪能な日本国以外の国籍だけを有する者で、出願時までに在留資格「留学」を取得済みの者。
- (3) 本学において勉学・研究を行うに十分な日本語能力を有する者。
- (4) 次の①～⑤のいずれかの条件を満たす者。
 - ① 外国において、日本国以外の通常の学校教育課程による12年を修了した者または2025年3月までに修了見込みのもの。(12年未満の課程の場合は、さらに、文部科学大臣により指定された準備教育課程を修了した者または2025年3月までに修了見込みのもの。)
 - ② 外国において文部科学大臣により指定された11年以上の課程を修了したとされるものであること等の要件を満たす高等学校に対応する学校の課程を修了した者。
 - ③ 外国の大学入学資格である国際バカロレア、アビトゥア、バカロレア、GCEAレベル、国際Aレベル、欧州バカロレア資格を保有する者。
 - ④ 国際的な評価団体(WASC、CIS、ACSI、NEASC、Cognia)の認定を受けた教育施設の12年の課程を修了した者。
 - ⑤ 本学が、高等学校を卒業した者と同等以上の学力があると認めた者。ただし、この場合は事前審査が必要です。以下の事前審査期間内に入試センターに電話連絡の上、出願受付期間に志願票を除く出願書類一式を入試センターへ簡易書留(速達)で郵送してください。

事前審査受付期間	2024年7月9日(火)～7月23日(火)
事前連絡先	東京電機大学入試センター nyushi@jim.dendai.ac.jp
事前審査資料送付先	〒120-8551 東京都足立区千住旭町5番 東京電機大学 入試センター 留学生入試受付係

※ 事前審査に対しては、入学検定料(受験料)を支払う必要はありません。

※ 事前審査受付期間を過ぎてからの電話連絡、書類提出は一切受け付けられません。

※ 卒業見込みまたは修了見込みの者が入学までに出席資格を満たすことができない場合は、入学者選抜に合格しても入学が認められませんのでご注意ください。

5. 選考会場

学 部	選考会場（本学キャンパス）
システムデザイン工学部 未来科学部 工学部	■東京千住キャンパス（東京都足立区） 【アクセス MAP（交通案内）】 ★QRコード⇒ https://www.dendai.ac.jp/access/tokyo_senju.html 
理工学部	■埼玉鳩山キャンパス（埼玉県比企郡鳩山町） 【アクセス MAP（交通案内）】 ★QRコード⇒ https://www.dendai.ac.jp/access/saitama_hatoyama.html  （※東武東上線 高坂駅（西口）からの無料スクールバスの時刻表もこちらに掲載します）

6. 選考方法

システムデザイン工学部

(1) 選考日及び選考会場

選 考 日	2024年9月28日(土)
集 合 時 刻	9時30分（9時00分より受付開始）
集 合 場 所	東京電機大学 東京千住キャンパス（「 5.選考会場 」参照） （選考会場は当日ご案内します）
選 考 開 始 時 刻	10時00分

(2) 選考方法：提出された書類と以下の選考方法により総合的に判定します。

学 科	選考内容及び時間
情報システム工学科	10時00分～ 個別面接、口頭試問 （日本語能力及び数学、理科（物理、化学から選択）に関する基礎学力）
デザイン工学科	

- 個別面接、口頭試問（日本語）：1人30分程度。5段階評価とする。
- 黒板またはホワイトボードを使用する場合があります。
- 個別面接が終了した受験生から随時解散となります。

■ 口頭試問の出題範囲

日 本 語： 本学での学業及び学生生活に足る日本語能力（読み、書き、会話）を問う

数 学・理 科： 本学での学業に足る基礎科目（数学、理科）の能力を問う

数学は日本留学試験「数学（コース2）」の出題範囲から問う

理科は日本留学試験「理科（物理、化学、生物）」の出題範囲から問う

ただし、理科は出願時に選択した科目のみを問う

(1) 選考日及び選考会場

選考日	2024年9月28日(土)
集合時刻	9時30分(9時00分より受付開始)
集合場所	東京電機大学 東京千住キャンパス (「 5.選考会場 」参照) (選考会場は当日ご案内します。)
選考開始時刻	10時00分

(2) 選考方法：提出された書類と以下の選考方法により総合的に判定します。

学 科	選考内容及び時間
建 築 学 科	10時00分～ 個別面接、口頭試問 (日本語能力及び数学、理科(物理、化学から選択)に関する基礎学力)
情報メディア学科	
ロボット・メカトロニクス学科	10時00分～ 個別面接、口頭試問 (日本語能力及び数学、物理に関する基礎学力)

- 個別面接、口頭試問(日本語)：1人30分程度。5段階評価とする。
- 黒板またはホワイトボードを使用する場合があります。
- 個別面接が終了した受験生から随時解散となります。

■ 口頭試問の出題範囲

日 本 語： 本学での学業及び学生生活に足る日本語能力(読み、書き、会話)を問う

数学・理科： 本学での学業に足る基礎科目(数学、理科)の能力を問う

数学は日本留学試験「数学(コース2)」の出題範囲から問う

理科は日本留学試験「理科(物理、化学、生物)」の出題範囲から問う

ただし、理科は出願時に選択した科目のみを問う

(1) 選考日及び選考会場

選考日	2024年9月28日(土)
集合時刻	9時30分(9時00分より受付開始)
集合場所	東京電機大学 東京千住キャンパス (「5.選考会場」 参照) (選考会場は当日ご案内します。)
選考開始時刻	10時00分

(2) 選考方法：提出された書類と以下の選考方法により総合的に判定します。

学 科	選考内容及び時間
電 気 電 子 工 学 科	10時00分～ 個別面接、口頭試問 (日本語能力及び数学、物理に関する基礎学力)
電子システム工学科	
機 械 工 学 科	
先 端 機 械 工 学 科	
情 報 通 信 工 学 科	
応 用 化 学 科	10時00分～ 個別面接、口頭試問 (日本語能力及び数学、理科(物理、化学から選択)に関する基礎学力)

- 個別面接、口頭試問(日本語)：1人30分程度。5段階評価とする。
- 黒板またはホワイトボードを使用する場合があります。
- 個別面接が終了した受験生から随時解散となります。

■ 口頭試問の出題範囲

日 本 語： 本学での学業及び学生生活に足る日本語能力(読み、書き、会話)を問う

数 学・理 科： 本学での学業に足る基礎科目(数学、理科)の能力を問う

数学は日本留学試験「数学(コース2)」の出題範囲から問う

理科は日本留学試験「理科(物理、化学、生物)」の出題範囲から問う

ただし、理科は出願時に選択した科目のみを問う

(1) 選考日及び選考会場

選 考 日	2024 年 9 月 28 日(土)
集 合 時 刻	9 時 30 分 (9 時 00 分より受付開始)
集 合 場 所	東京電機大学 埼玉鳩山キャンパス (「5.選考会場」 参照) (選考会場は当日ご案内します。)
選 考 開 始 時 刻	10 時 00 分

(2) 選考方法：提出された書類と以下の選考方法により総合的に判定します。

学 科	選考内容及び時間
理 学 系	10 時 00 分～ 個別面接、口頭試問 (日本語能力及び数学、理科 (物理、化学から選択) に関する基礎学力)
機 械 工 学 系	
電子情報・生体医工学系	
生 命 科 学 系	10 時 00 分～ 個別面接、口頭試問 (日本語能力及び数学、理科 (物理、化学、生物から選択) に関する基礎学力)
情報システムデザイン学系	10 時 00 分～ 個別面接、口頭試問 (日本語能力及び数学に関する基礎学力)
建築・都市環境学系	

- 個別面接、口頭試問 (日本語) : 1 人 30 分程度。5 段階評価とする。
- 黒板またはホワイトボードを使用する場合があります。
- 個別面接が終了した受験生から随時解散となります。

■ 口頭試問の出題範囲

日 本 語： 本学での学業及び学生生活に足る日本語能力 (読み、書き、会話) を問う

数 学・理 科： 本学での学業に足る基礎科目 (数学、理科) の能力を問う

数学は日本留学試験「数学 (コース 2)」の出題範囲から問う

理科は日本留学試験「理科 (物理、化学、生物)」の出題範囲から問う

ただし、理科は出願時に選択した科目のみを問う

7. 受験に際しての注意事項

- (1) 選考当日は、交通機関の遅れ等を考慮し、集合時刻に間に合うよう十分余裕をもって来場してください。
万一、大規模な交通機関の遅れが発生した場合などは、本学 WEB サイト (<https://www.dendai.ac.jp/>) において、または出願に登録したメールアドレスあてに受験の対応等についてお知らせする場合があります。
- (2) 受験に際して宿泊を必要とする場合は、ご自身で手配をお願いします。
- (3) 選考当日は、筆記用具等のほか、インターネット出願サイトのマイページより印刷した受験票、生徒手帳等の身分証明書、昼食(※)を持参し、指定の集合時刻・場所にお越しください。(※選考当日に「昼休憩」を挟まない場合は、昼食持参は不要です。)
- (4) 受験票には書き込みを行うことはできません。
- (5) 携帯電話、スマートフォン、ウェアラブル端末、その他の電子機器類は、選考会場に入る前に必ず電源を切り、カバンにしまってください。選考中にこれらの音が鳴ることがあれば、カバンごと試験室外に持ち出します。
- (6) 個別面接等において、許可されていないものを身に付けていたり、手に持っているなどした場合、不正とみなすことがあります。
- (7) 個別面接において、集合時刻に遅刻した者は、受験できないことがあります。
- (8) 受験生並びに教職員のマスク着用は「個人の判断」に委ねます。マスクを着用される場合は、本人確認の為に一時的に着脱をお願いすることがあります。
- (9) 体調不良等により欠席した場合でも、原則として追試験や振替受験等の措置はございません。また入学検定料の返還はできません。
- (10) 今後の社会的動向等の変化により、選考方法や実施方法に変更が生じる可能性があります。その際には、本学 WEB サイト (<https://www.dendai.ac.jp/>) にて通知いたします。

8. 合格発表

(1) 合格発表日

2024年10月9日(水) 13時

(2) 発表方法

インターネット出願サイトのマイページより合否の照会を行ってください。

※合格発表日の13:00から出願者全員が合否結果を照会できます。

※合格の場合、マイページから合格者ポータルページにアクセスすることが可能となります。

※合格者ポータルページから、合格通知書および入学手続き金納入要項（振込依頼書を含む）がダウンロードおよび印刷が可能となります。

※詳細は巻末の「合否照会の方法」をご参照ください。

9. 入学手続

(1) 入学手続を完了するためには、入学手続き金の納入が必要となります。納入は2段階方式です。

① 下記の第1回入学手続期間内に、入学手続き金のうち、**入学金**を納入してください。

② 下記の第2回入学手続期間内に、入学手続き金のうち、**授業料等**を納入してください。

(※ 入学手続き金の金額等は、「[10. 入学手続き金および初年度の学費等](#)」参照)。

(2) 第1回および第2回入学手続き金の納入をはじめとする、入学手続および入学後に関する連絡事項等については、インターネット出願サイトのマイページ内の合格者ポータルページより都度ご案内いたしますので、合格発表後も引き続きご利用ください。詳細は、巻末の「入学手続の方法」をご参照ください。

(3) **入学手続期間内に、入学手続き金の納入を完了しない場合は、入学辞退として扱います。**

(4) 本選抜での入学手続後、同年度内における他の本学入学者選抜（一般選抜、大学入学共通テスト利用選抜など）に合格し、これらの選抜で改めて入学手続を行う場合も、本選抜の入学辞退が必要となります。

(※ 入学辞退の手続方法は、合格者ポータルページで別途ご案内します。)

なお、本選抜の入学辞退に伴い、既に納入された特別選抜（外国政府派遣等留学生）の入学手続き金のうち、入学金については、返還ならびに他の本学入学者選抜への振替はできません（入学手続き金のうち、入学金を除いた授業料等については返還可能です）。

■入学手続期間（2段階方式での入学手続き金納入）

第1回入学手続期間 (入学手続き金のうち入学金の納入)	2024年10月9日(水)～10月18日(金)
第2回入学手続期間 (入学手続き金のうち授業料等の納入)	2024年12月6日(金)～12月16日(月)

10.入学手続き金および初年度の学費等

- (1) 入学手続き時には、「入学金」「授業料」「受託諸会費」を納入していただきます。
2025(令和7)年度入学生の入学金および初年度の学費等（授業料・受託諸会費）は、下表のとおりです。
授業料は、入学手続き時に前期分のみを納入していただきます。
受託諸会費は、入学手続き時に納入していただきますが、現在未定のため2024(令和6)年度の金額を記載しています。
- (2) 納入済の入学金については、いかなる理由があっても返還できません。
学費等（授業料・受託諸会費）については、入学を辞退する場合、所定の返還申請手続きを行うことにより返還いたします（2025年3月31日までに申請が必要です）。
返還手続きの詳細は、合格者を対象に、本学インターネット出願サイト内の合格者ポータルページでご案内します（1月中旬頃掲載予定）。
- (3) 後期分の授業料は、入学後に納入していただきます
（7月頃、本学ポータルサイトにご案内するとともに振込用紙を送付）。
- (4) 入学後、休学される場合は、休学在籍料として半期60,000円の納入が必要です。

2025(令和7)年度入学生 入学手続き金および初年度の学費等（授業料・受託諸会費）

（単位：円）

		入学金	授業料	受託諸会費 ^{注1}	合計	
システムデザイン工学部 (全学科共通)	入学手続き金 (前期授業料を含む)	250,000	710,500	21,160	981,660	
	後期授業料	—	710,500	—	710,500	
	年額	250,000	1,421,000	21,160	1,692,160	
未来科学部	建築学科	入学手続き金 (前期授業料を含む)	250,000	731,000	21,160	1,002,160
		後期授業料	—	731,000	—	731,000
		年額	250,000	1,462,000	21,160	1,733,160
	情報メディア学科 ロボット・メカトロニクス学科	入学手続き金 (前期授業料を含む)	250,000	710,500	21,160	981,660
		後期授業料	—	710,500	—	710,500
		年額	250,000	1,421,000	21,160	1,692,160
工学部 (全学科共通)	入学手続き金 (前期授業料を含む)	250,000	710,500	21,160	981,660	
	後期授業料	—	710,500	—	710,500	
	年額	250,000	1,421,000	21,160	1,692,160	
理工学部 (全学系共通)	入学手続き金 (前期授業料を含む)	250,000	690,500	21,160	961,660	
	後期授業料	—	690,500	—	690,500	
	年額	250,000	1,381,000	21,160	1,652,160	

注1：受託諸会費…後援会費、自治会費、校友会費積立金、学研災、学研賠

11.第2年次以降の学費等

<参考>

第2年次以降の学費は下表のとおりですが、留年した場合の学費等（授業料・受託諸会費）は、正規進級学年次の金額が適用されます。
学費は、前期・後期の年2回に分けて納入していただきます。

2025(令和7)年度入学生 第2年次以降の学費等（授業料・受託諸会費）（年額）

（単位：円）

		年次	授業料	受託諸会費 ^{注1}	合計
システムデザイン工学部 (全学科共通)		第2年次	1,445,000	未定	1,445,000 + 受託諸会費
		第3年次	1,499,000		1,499,000 + 受託諸会費
		第4年次	1,523,000		1,523,000 + 受託諸会費
未来科学部	建築学科	第2年次	1,486,000		1,486,000 + 受託諸会費
		第3年次	1,540,000		1,540,000 + 受託諸会費
		第4年次	1,564,000		1,564,000 + 受託諸会費
	情報メディア学科	第2年次	1,445,000		1,445,000 + 受託諸会費
		第3年次	1,499,000		1,499,000 + 受託諸会費
		第4年次	1,523,000		1,523,000 + 受託諸会費
工学部 (全学科共通)	第2年次	1,445,000	1,445,000 + 受託諸会費		
	第3年次	1,499,000	1,499,000 + 受託諸会費		
	第4年次	1,523,000	1,523,000 + 受託諸会費		
理工学部 (全学系共通)	第2年次	1,405,000	1,405,000 + 受託諸会費		
	第3年次	1,459,000	1,459,000 + 受託諸会費		
	第4年次	1,483,000	1,483,000 + 受託諸会費		

注1：受託諸会費…後援会費、自治会費、校友会費積立金、学研災、学研賠

12. 入学後に使用するパソコン

- 本学では、入学後、学生が各自でノートパソコンを保有し、授業中および予習・復習等の勉学に活用する教育が行われます。（ただし理工学部では、入学する学系によって、入学後すぐに購入する必要があるかどうかは異なります。）
- 準備していただくノートパソコンの機能および性能（スペック）、学科・学系推奨機種等の詳細は、合格者（入学予定者）を対象に、本学インターネット出願サイト内の合格者ポータルページ等より、1月にお知らせします。

13. 入学前教育の実施

【システムデザイン工学部・未来科学部・工学部】

特別選抜（外国政府派遣等留学生）の合格者（入学予定者）に対し、「入学前教育」を実施しており、DVDまたはWEBによる動画講義、レポート課題、添削指導などによる学習をしていただきます。登校の必要はございません。

詳細は、合格発表後（12月以降）にご案内いたします。受講料がかかりますが、入学予定者は特段の事情がない限り受講してください。

なお、実施科目、教育方法が学科によって異なりますため、受講料も学科によって異なります。費用の一部を大学で補助いたしますが、受講者には2万円から3万円のご負担をお願いすることになります。

【理工学部】

特別選抜（外国政府派遣等留学生）の合格者（入学予定者）に対し、「入学前教育」は実施いたしません。

※ 上記の他に、特別選抜（外国政府派遣等留学生）の全合格者は、通信教育で事前準備教育（数学）を受講する必要があります。詳細は合格者に対して別途通知します。

14. その他

(1) 保証人について

本学に入学する際は、入学後に入学者本人の生活面及び経済面等全てを保証可能な方を保証人として立てていただく必要があります。保証人は日本在住の方に限ります。

(2) 障害等がある方への受験上の配慮および入学後の支援（合理的配慮）について

本学受験に際し、障害ならびに病気・負傷等およびその他事由により、受験上の配慮を必要とする場合は、以下の WEB サイトからの申請が必要です。必要な方は、原則として出願開始日の2週間前までに申請してください。

<https://www.dendai.ac.jp/about/admission/undergraduate/gouritekihairyo.html>

なお、本学への入学に際して、障害のある方などで、修学上の支援（合理的配慮）を必要とする場合の事前の確認方法等についても、上記の WEB サイトにてご案内しております。

(3) 在留資格について

特別選抜（外国政府派遣等留学生）において合格した入学希望者は、入学時まで在留資格の「留学」を取得しているか、取得見込みであることが必要となります。

在留資格の「留学」を取得するには、出入国在留管理庁に「在留資格認定証明書交付申請書」及び必要書類一式を提出し、「在留資格認定証明書」の発行後に自国にある日本国大使館・領事館において、留学の査証（ビザ）を発給してもらおうと、日本国入国時に在留資格「留学」を得ることができます。

「在留資格認定証明書交付申請書」の審査には、通常1カ月程度を要しますが、「在留資格認定証明書交付申請」の際に必要な入学許可証は全ての入学手続金を納入した後に発行されますので、早めに全ての入学手続金を納入してください。

(4) J A B E Eプログラムについて

技術者教育の分野では国際的な同等性を確保することが重要であり、本学では JABEE（Japan Accreditation Board for Engineering Education：日本技術者教育認定機構）の認定を受けた教育プログラムを実施しています。JABEE プログラム修了者は、国際的に通用する技術者に必要な基礎教育を完了したものと見なされ、将来技術者として海外で働く場合にも有効な手助けとなります。

【工学部電気電子工学科 J A B E Eプログラム】

- 電気電子工学科では、J A B E E（日本技術者教育認定機構）認定技術者教育対応プログラムを実施し、必要要件を満たした場合は J A B E Eプログラム（電気・電子及び関連の工学分野）修了生とする予定です。
- J A B E Eプログラムを修了しますと、技術士（国家試験）の第一次試験が免除され「技術士補」の資格を得ることができ、専門技術者としての活躍の場が拡大します。

【理工学部理工学科建築・都市環境学系 J A B E E プログラム】

- 理工学部では 2 年次進級時に主コースと副コースを選択します。このうち、建築・都市環境学系の建築コースと都市環境コースのうち、いずれかを主コース、他方を副コースとして選択し、必要要件を満たした場合は J A B E E 教育プログラム（土木及び関連の工学分野）修了生とすることが可能です。詳細は、建築・都市環境学系（049-296-0307）に直接お問い合わせください。
- J A B E E プログラムを修了しますと、技術士（国家試験）の第一次試験が免除され技術士補の資格を得ることができ、専門技術者としての活躍の場が拡大します。

インターネット出願の手引き

出願は、この手引きに従って以下の手順で行ってください。

インターネット出願登録だけでは出願が完了しません。

必ず「志願票」および出願書類を郵送してください。

〔出願手順〕

- STEP 1 予め写真データを準備してください
- STEP 2 インターネット出願サイトで必要事項を登録してください
- STEP 3 入学検定料を納入してください
- STEP 4 出願書類を郵送してください
- STEP 5 出願が受理されるまでお待ちください
- STEP 6 受験票発行日に受験票を確認してください

■ インターネット出願における注意事項

- インターネット出願登録で不具合が起きた時は、必ず東京電機大学入試センターまでお問い合わせください。特に出願期間終了後は一切の対応ができかねますので、必ず出願期間内に余裕をもってご連絡ください。
- この手引きに掲載している画面の構成や内容は変更される場合があります。実際の画面の指示に従って操作してください。

STEP1 予め写真データを準備してください

インターネット出願登録の過程で、顔写真データをアップロードする手順があります。予め写真データを準備してください。

〔登録する写真データの要件〕

- ファイルサイズが 20MB 以下であること。
- ファイル形式は JPEG（拡張子「.jpg」「.jpeg」）もしくは PNG（拡張子「.png」）であること。
- 縦横の比率は任意です（インターネット出願登録の際に、画面上で確認しながら指定する比率に切り抜きます）。

〔注意点〕

- 出願 3 ヶ月以内に撮影したもので、上半身、正面、脱帽、背景は無地に限ります。
- 個人が特定しづらいもの、およびアプリ等で加工したものは受付できません。
- 出願時にアップロードした写真は、本学に入学した場合に学生証の写真として使用しますので、私服をおすすめします。
- 紙の写真は使用できません。また、紙の写真をスマートフォン等で撮影したのも使用できません。必ず本人を直接撮影してください。

〔適切な写真の例〕



- * 背景は無地（白、青、またはグレー）の壁をバックに撮影してください。
- * 壁に近づきすぎると影が濃く出て輪郭が分からなくなる恐れがあります。
- * 蛍光灯の下で撮影すると顔に影がかかってしまう恐れがあります。

〔適切でない写真の例〕 以下のような写真は受付できません。



背景や顔に影がある



枠からはみ出ている



小さく写っている



背景が無地でない/他の物が写り込んでいる



ぼやけている



髪で目元や顔の輪郭が隠れている



正面を向いていない



照明がメガネに反射して目元が鮮明でない

STEP2 インターネット出願サイトで必要事項を登録してください

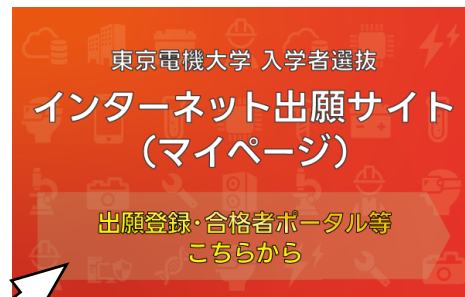
インターネット出願サイトは出願開始日の **10:00** から出願登録ができるようになります。

STEP2- (1) 本学 Web サイトから、インターネット出願サイトにアクセスしてください。

出願期間中は、本学の Web サイトに「インターネット出願サイト」にリンクしたバナーを掲出します。本学の Web サイトで、出願する選抜の最新の情報を確認したうえでバナーをクリックして、「インターネット出願サイト」へ移動してください。

〔東京電機大学 受験生・高校生の方〕

<https://www.dendai.ac.jp/prospective-students/>



※バナーのデザインは変更される場合があります。

STEP2- (2) 画面の指示に従って必要事項を入力してください。

マイページを作成後、新規出願や出願履歴の確認等を行うことができます。また、出願登録及び入学検定料納入完了後には志願票や受験票の印刷、合格者ポータルページの参照等を行うことができます。



①出願登録開始 (マイページ登録)



②マイページ (出願する選抜・学部・学科・学系を選択)



③出身校の登録 (※選抜種別によってはこの画面を利用しない場合もあります)




④個人情報等の登録



⑤写真の登録



⑥出願登録内容の確認



⑦登録完了画面 (まだ出願は完了していません)



⑧マイページに戻る (STEP3 入学検定料の納入に進む)

※ 本学システムで扱うことができない漢字は、受験の際に使用することができません。

利用できない漢字を入力した場合は出願登録画面でエラーとなりますので、代替の漢字を使用してください。

※ 総合型選抜（はたらく学生）は入学検定料が免除されるため、このSTEP 3の手順は必要ありません。出願登録後すぐに志願票が印刷できるようになりますので、STEP 4に進んでください。

STEP3 入学検定料を納入してください

出願登録が完了したら、マイページに戻り、「出願登録を完了して支払う」ボタンを押してください。画面の指示に従って支払い方法を選択・確定し、各支払い方法に従って入学検定料を納入してください。



①マイページで「出願登録を完了して支払う」を押す



②支払い方法を選択する



④納入が完了すると「支払済み」が表示され、志願票が出力できるようになる

③入学検定料を納入する

お支払い方法

コンビニエンスストア、クレジットカード、Pay-easy(ペイジー)のいずれかでお支払いください。

コンビニエンスストア

現金支払い

コンビニ設置のATMは利用できません。コンビニでは現金のみの取扱いとなります。

ローソン・ミニストップ LAWSON [Loppi]	ファミリーマート FamilyMart [Famiポートまたはマルチコピー機]	デイリーヤマザキ ヤマザキ [レジへ]	セイコーマート Seicomart [レジへ]	セブンイレブン 7-Eleven [レジへ]
[各種番号をお持ちの方]を選択	[代金支払い]を選択	レジで「オンライン決済」を申し込む	レジで「インターネット支払い」と伝える	店員の方へ「インターネット支払い」をする旨を伝え、「払込票番号」を伝えます。発行した「払込票」を渡しても構いません。
[受付番号(6桁)]を入力し、[次へ]ボタンを押す	Famiポート: [各種番号をお持ちの方はこちら]	レジ画面で決済番号を入力	お客様側のレジ画面にて [受付番号] [確認番号]を入力	
お申込み時に登録した電話番号を入力し「次へ」を押す	マルチコピー機: [番号入力]	内容確認後、レジでお支払い	支払い内容の確認画面が表示	お支払い
内容確認後、「了解」ボタンを押す	Famiポート:[企業コード][注文番号] マルチコピー機:[第1番号][第2番号]		OKを押してお支払い	
端末から出力された申込券を持ってレジでお支払い	端末から出力された申込券を持ってレジでお支払い			

※支払方法、コンビニは変更になる場合があります。
※店頭端末機の画面デザイン等は、予告なく変更される場合があります。

金融機関ATM(ペイジー)

現金支払い/キャッシュカード

クレジットカード

ゆうちょ銀行・pay-easy対応ATMを利用	お客様番号・確認番号を入力	pay-easy	VISA, Mastercard, JCB, American Express, Diners Club
[税金・各種料金(ペイジー)]を選択	支払い方法を選択(現金またはキャッシュカード)し、検定料を支払う	※現金取扱いの場合は、検定料の総額が10万円未満の場合のみ支払いが可能です。10万円を超える場合は、キャッシュカードを利用してください	VISA, Master, JCB, American Express, Diners ※カードの名義人は受験生本人でなくとも構いません
取納機関番号を入力			

■注意事項

- 支払方法を確定すると、実際の入金の有無に関わらず出願内容の変更・取消・修正はできなくなります。支払方法の確定をする前に必ず出願内容を再確認してください。
- ローソン・ミニストップ・セイコーマート支払いの場合は、マイページに入金情報が反映されて志願票が印刷できるようになるまでに最長で2時間程度を要する場合があります。この反映までの時間を理由とした出願期限の延長はいたしませんので、余裕をもって出願手続きを行ってください。
- 一度納入された入学検定料は返還しません。ただし、本学が定める入学検定料返還事由に該当し、所定の方法で行った申請が本学によって受理された場合のみ、入学検定料を返還します。詳細は以下の本学ホームページよりご確認ください。

[東京電機大学入学者選抜/大学院入試 入学検定料返還申請について]

https://www.dendai.ac.jp/about/admission/undergraduate/kenteiryuu_henkanshinsei.html



※ 出願書類を所属の学校・団体へ提出するよう指定されている選抜については、個人で郵送せずその指定に従ってください。

STEP4 出願書類を郵送してください

出願登録が完了し、入学検定料を納入すると、「志願票」が印刷できるようになります。



「志願票」と、出願に必要な書類（本要項内の「出願について」の項目を参照）を本学へ郵送してください。例え出願登録を完了し入学検定料を納入していても、定められた期限までに「志願票」および出願書類一式を送付しないと出願となりません。

〔郵送方法〕

出願登録完了後、マイページより「志願票」と共に「宛名ラベル」を取得できますので、市販の角型2号の封筒に印刷した「宛名ラベル」を貼り、「志願票」および出願書類一式を入れて、必ず郵便局の窓口より簡易書留・速達で郵送してください。

STEP5 出願が受理されるまでお待ちください

出願状況は、マイページに表示されます（メール等での通知はいたしません）。出願状況が「受理」に変わるまで、最長で受験票発行日までかかります。ご自身で具体的な不備があったことに気付いた場合を除き、受験票発行日より前に受理状況をお問い合わせいただくことはご遠慮ください。


STEP6 受験票発行日に受験票を確認してください

受験票が発行されていない場合は受験できません。必ずマイページ上で受験票が発行されたことを確認してください。

- 受験票は、インターネット出願登録、入学検定料の納入、出願書類送付の全てを完了させ、本学で出願書類が受理された方のみ、受験票発行日の13:00以降にマイページからPDFファイルとして取得できるようになります。紙の受験票は発行しません。また、本学からハガキ等で受験票を郵送することはありません。
- 受験票発行日を過ぎてもマイページから受験票が取得できない場合は、必ず東京電機大学入試センターに電話で連絡をしてください。受験票が発行されていない場合は受験できません。
- 試験当日は、必ず **A4サイズ・タテ向き** で印刷した受験票を試験会場に持参してください。スマートフォンの画面提示等では受験できません。

〔受験票の取得方法〕

マイページから「受験票を表示する」のボタンを押して、受験票を取得してください。



合否照会の方法

合否発表は以下の方法で行います。

発表方法	合否発表日時	発表対象者
Web 合否照会 (マイページより)	合格発表日当日 13:00 ~	全志願者

The screenshot shows the user interface of the Tokyo Denki University internet application portal. At the top, there is a navigation bar with the university name and a user profile. Below this, there are several menu items. The main content area is titled 'マイページ' (My Page) and contains several buttons: '別の入試を出願登録する', '出願一覧', '登録内容の変更届', '受験票を表示する', '合否の照会', and '合格者ポータル'. The '合否の照会' button is highlighted with a white mouse cursor. Below this, there is a section titled '出願一覧' (Application List) which displays a table of applications with columns for '選抜種別', '現在の状況', and '出願に関するお知らせ'.

- ① マイページにログインして、「合否照会」のボタンを押してください。
- ② 移動先のページの指示に従って、合否を確認してください。

※画面の構成は変わる場合があります。実際の画面に従って操作してください。

注意事項

- 合格発表は、志望した学科・学系の受験番号で発表します。
- 電話・メール等による合否結果についての問い合わせには一切応じられません。
- 表示内容の正確性には万全を期しておりますが、個々の閲覧環境が原因で表示に乱れがあっても、本来の合否結果が変更されることはありません。
- 合格通知書は送付されません。合格者ポータルページから電子ファイル（PDF）が取得できます（次頁の「入学手続の方法」を参照）。

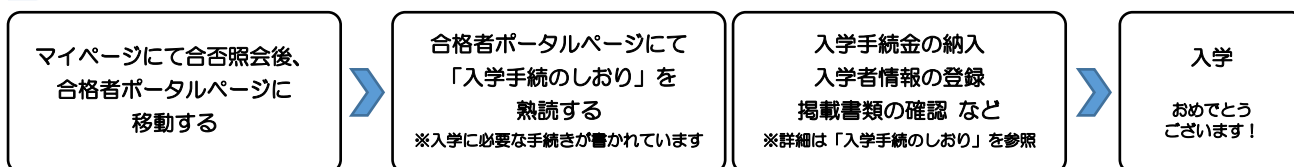
合否照会が続いて行うこと

- 入学の意思がある場合は、合否照会が続いて、定められた期限までに入学手続を行う必要があります。次頁の「入学手続の方法」に沿って手続きを行ってください。

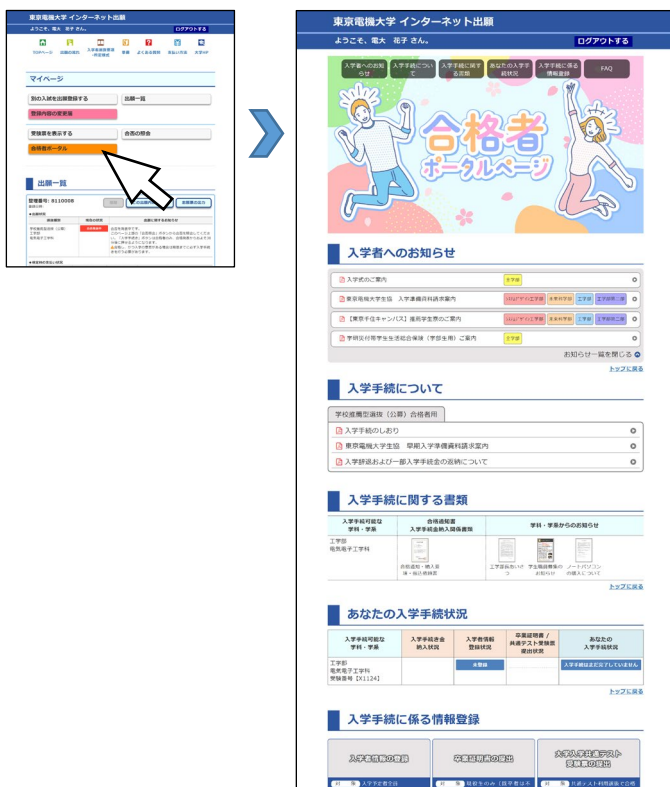
入学手続の方法

入学手続きは、受験生自身で「合格者ポータル」ページ上での案内と掲載資料を確認のうえ、進めていただきます。期限までに手続きを行わない場合は入学辞退者として扱いますので十分に注意してください。

入学手続の流れ



〔合格者ポータルへの移動方法と入学手続について〕



- ① 予めマイページにて合否照会を行ってください（前頁を参照）。
- ② 合格者ポータルページへの入り口ボタンは、合格者のみが、各選抜の合格発表後 30 分程度で押せるようになります。ボタンが押せるようになったら、合格者ポータルページに移動してください。
- ③ **まず最初に、合格者ポータルページに掲載されている「入学手続のしおり」を熟読してください。入学に必要な具体的な手続はすべてこれに記載されています。**
- ④ 「入学手続のしおり」で説明されている、各種の書類（合格通知書、入学手続金納入要項、入学手続金振込依頼書等）は、合格者ポータルページから電子ファイル（PDF）で取得できます。

※画面の構成は変わる場合があります。実際の画面に従って操作してください。

注意事項

- 合格者であるにも関わらず、合否発表後 30 分以上経っても合格者ポータルページに移動できない場合は、すぐに本学入試センターへ電話にてお問い合わせください。パソコンや出願サイトの不具合も含め、いかなる理由があっても手続期間の延長はいたしません。**お問い合わせは必ず手続期間内に余裕をもって行ってください。**
- 入学の意思がある場合は、必ず合格した選抜種別の入学手続期間内に入学手続金を納入してください。**入学手続期間内に入学手続金の納入を完了しない場合は、入学辞退者として扱います。**