

2021年度 TDU学生の学修行動・大学満足度

[資料の概要]

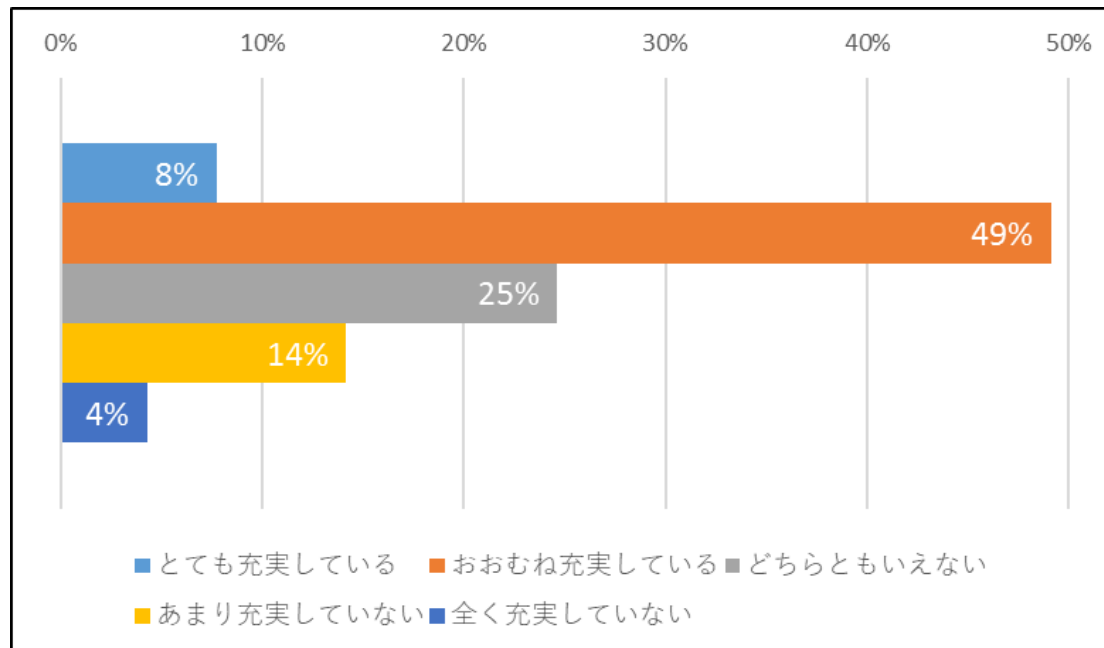
2021年11月～12月、本学学部生・大学院生を対象に、学修時間や大学生活全般に関わる基本的な意識や行動、各種満足度等についてアンケート調査を実施しました。（※ 集計結果は学部生対象・抜粋）

（回答者数：学部 2,652人（回答率：30.0%）、大学院 355（回答率：37.1%））

【本資料の取扱いについて】

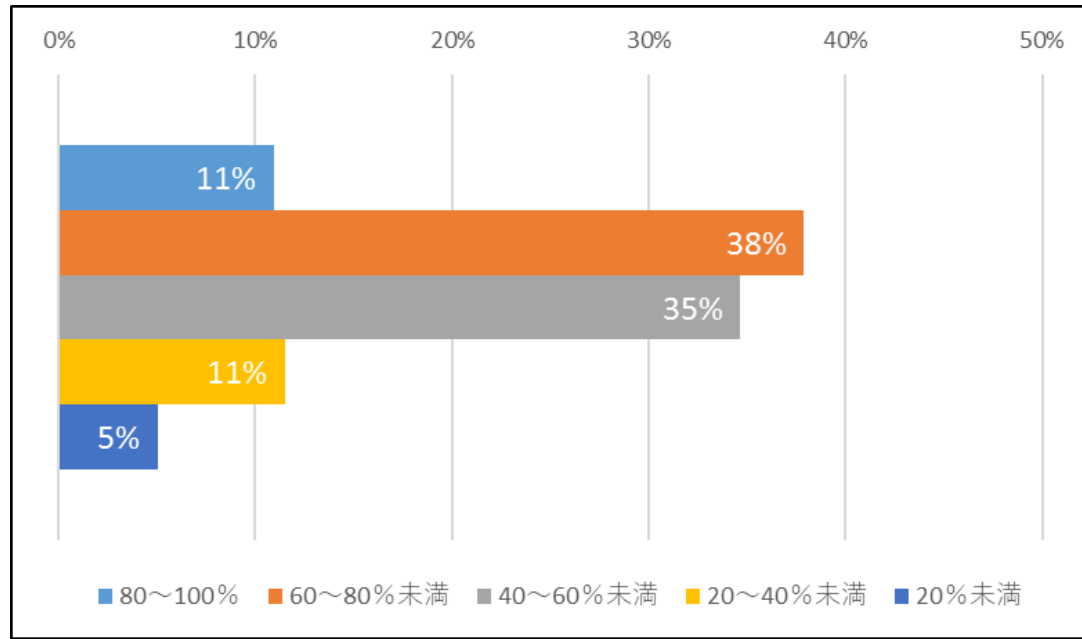
- ・本資料のコピー、加工修正、無断転載、第三者への提供等の二次利用はしないでください。
- ・本資料に関するお問い合わせは東京電機大学IRセンターまでお願いいたします。

現在、あなたの大学生活はどの程度充実していますか？



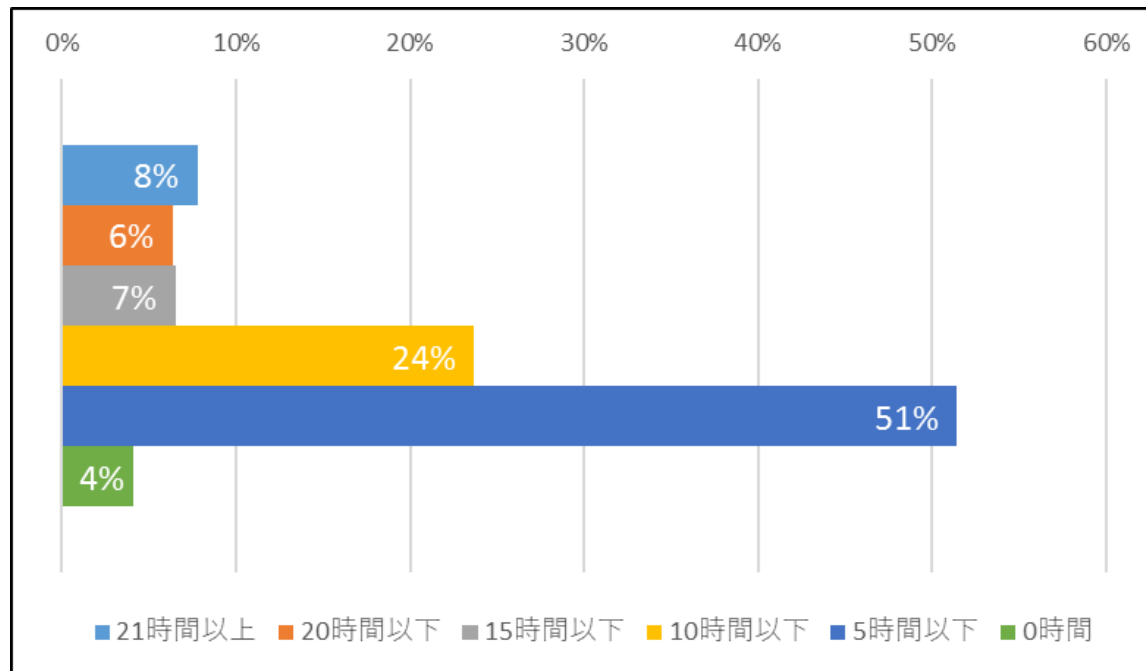
約57%の回答者が「大学生活は充実している」と回答しています。昨年度の回答（約38%が「充実している」と回答）からは上昇していますが、一昨年水準（約70%）には届いていません。

これまで履修した科目の中で満足できるものはどれくらいありますか？



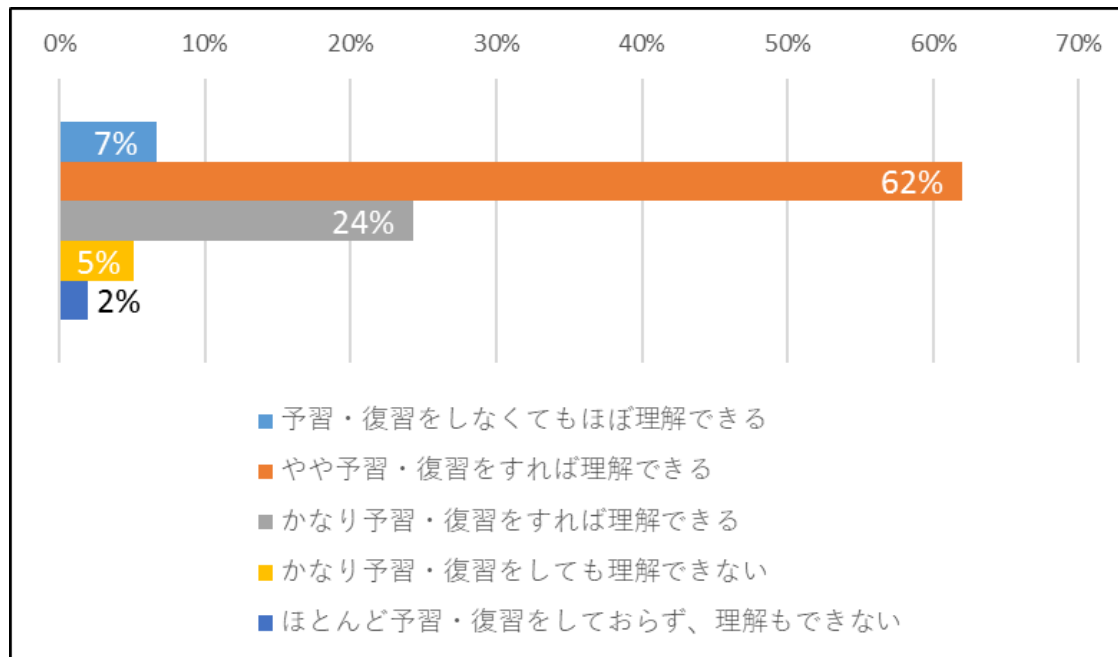
約49%の回答者が履修した科目の60%以上に満足したと回答しています。

「1週間あたり」の平均的な授業外学習時間をお答えください



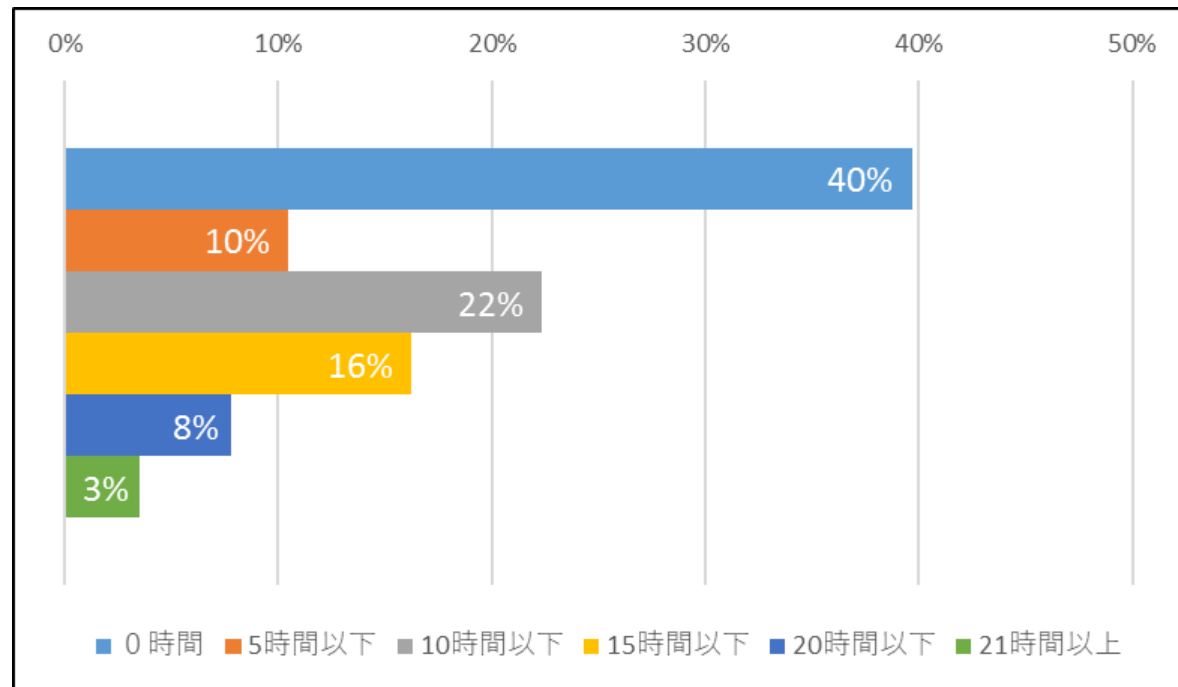
約50%の回答者は、週あたり5時間の授業外学習をおこなっていると回答しています。
約8%の回答者は、週あたり21時間以上の授業外学習をおこなっています。

平均的な難易度と思われる科目についてお答えください



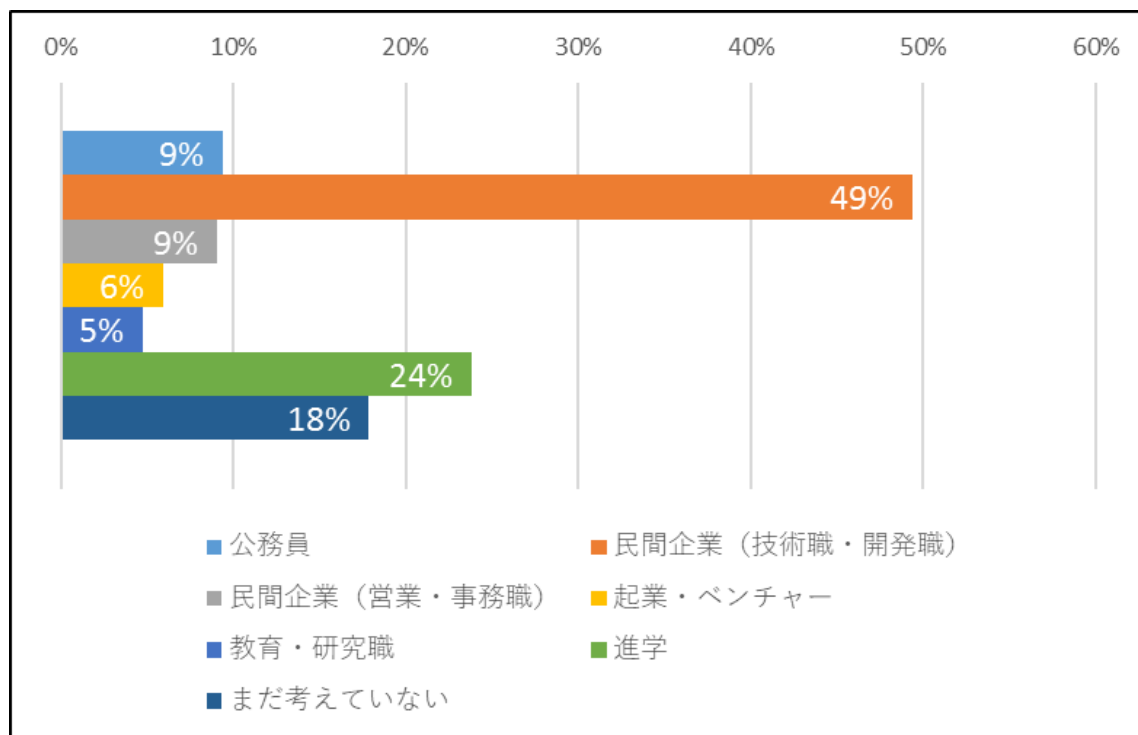
回答者の約70%は、ある程度の準備があれば授業の内容を理解できると回答しています。

「1週間あたり」の平均的なアルバイト時間をお答えください



約40%がアルバイトをしていません。約30%弱は週に10時間以上アルバイトをしています。

希望する進路（または内定済みの進路）についてお答えください（複数回答）



約50%の回答者が民間企業の技術・開発職を希望しています。
24%の回答者が大学院への進学を考えています。
現時点で進路を考えていない回答者は約2割弱です。