

# 令和3年度 東京電機大学卒業生アンケート調査結果（昼間部全体版）



# 目次

1. 調査概要
2. 大学の施設・設備について
3. キャンパスライフについて
4. 授業関連について
5. 学習経験と知識・能力の向上について
6. 就職について
7. 東京電機大学のイメージについて
8. 学生生活全体について

# 1-1.調査概要

## 調査目的

- 卒業生の現状の満足度を可視化し、改善ポイントの明確化、優先順位付けを行う

## 調査設計

- 東京電機大学 2021年度卒業生
- 調査手法：Webアンケート
- 調査主体：学校法人東京電機大学 総務部企画広報担当
- 調査期間：2022年2月22日～3月31日
- サンプル数：2111件(詳細は次ページ)
- 備考：Webアンケート3年目

昼間部全体の経年比較分析について

- ・ 2019年度  
下記3学部の合計/平均  
工学部  
未来科学部  
理工学部
- ・ 2020年度、2021年度  
下記4学部の合計/平均  
工学部  
未来科学部  
理工学部  
システムデザイン工学部

# 1-2.対象範囲

本レポートの  
対象範囲

## 回収数

学部	学科	2021年度		2020年度		2019年度	
		件数	回収率	件数	回収率	件数	回収率
工学部	電気電子工学科	107	94%	112	83%	27	23%
	電子システム工学科	73	88%	80	80%	28	30%
	応用化学科	77	88%	71	91%	10	13%
	機械工学科	90	88%	93	78%	25	21%
	先端機械工学科	90	96%	98	91%	23	20%
	情報通信工学科	121	90%	87	94%	29	24%
	計	558	91%	541	85%	142	22%
未来科学部	建築学科	109	95%	125	82%	9	9%
	情報メディア学科	102	88%	97	86%	36	28%
	ロボット・メカトロニクス学科	95	95%	94	96%	35	30%
	計	306	92%	316	87%	80	23%
理工学部	理学系	81	85%	75	76%	14	15%
	生命科学系	66	83%	59	78%	10	13%
	情報システムデザイン学系	173	93%	174	84%	36	20%
	機械工学系	67	91%	—	—	—	—
	電子工学系	75	95%	—	—	—	—
	建築・都市環境学系	66	87%	78	86%	15	18%
	電子・機械工学系	8	80%	133	86%	25	17%
計	536	89%	519	83%	100	17%	
システムデザイン工学部	情報システム工学科	125	92%	108	85%	—	—
	デザイン工学科	103	90%	87	86%	—	—
	計	228	91%	195	86%	—	—
情報環境学部	情報環境学科 (*)	2	100%	8	80%	37	14%
	計	2	100%	8	80%	37	14%
昼間部全体		1630	91%	1579	85%	359	19%

学部	学科	2021年度		2020年度		2019年度	
		件数	回収率	件数	回収率	件数	回収率
工学部第二部	電気電子工学科	41	72%	25	64%	13	32%
	機械工学科	33	79%	38	83%	4	14%
	情報通信工学科	40	89%	34	81%	7	23%
	計	114	79%	97	76%	24	24%
大学院	工学研究科	144	95%	135	90%	55	36%
	未来科学研究科	107	86%	128	93%	23	19%
	理工学研究科	82	90%	108	86%	25	26%
	情報環境学研究科 (*)	29	94%	18	86%	6	20%
	先端科学技術研究科 (*)	5	83%	7	78%	2	50%
計	367	100%	396	96%	111	30%	
総回収数		2111	90%	2072	85%	494	21%

(\*)分析対象外

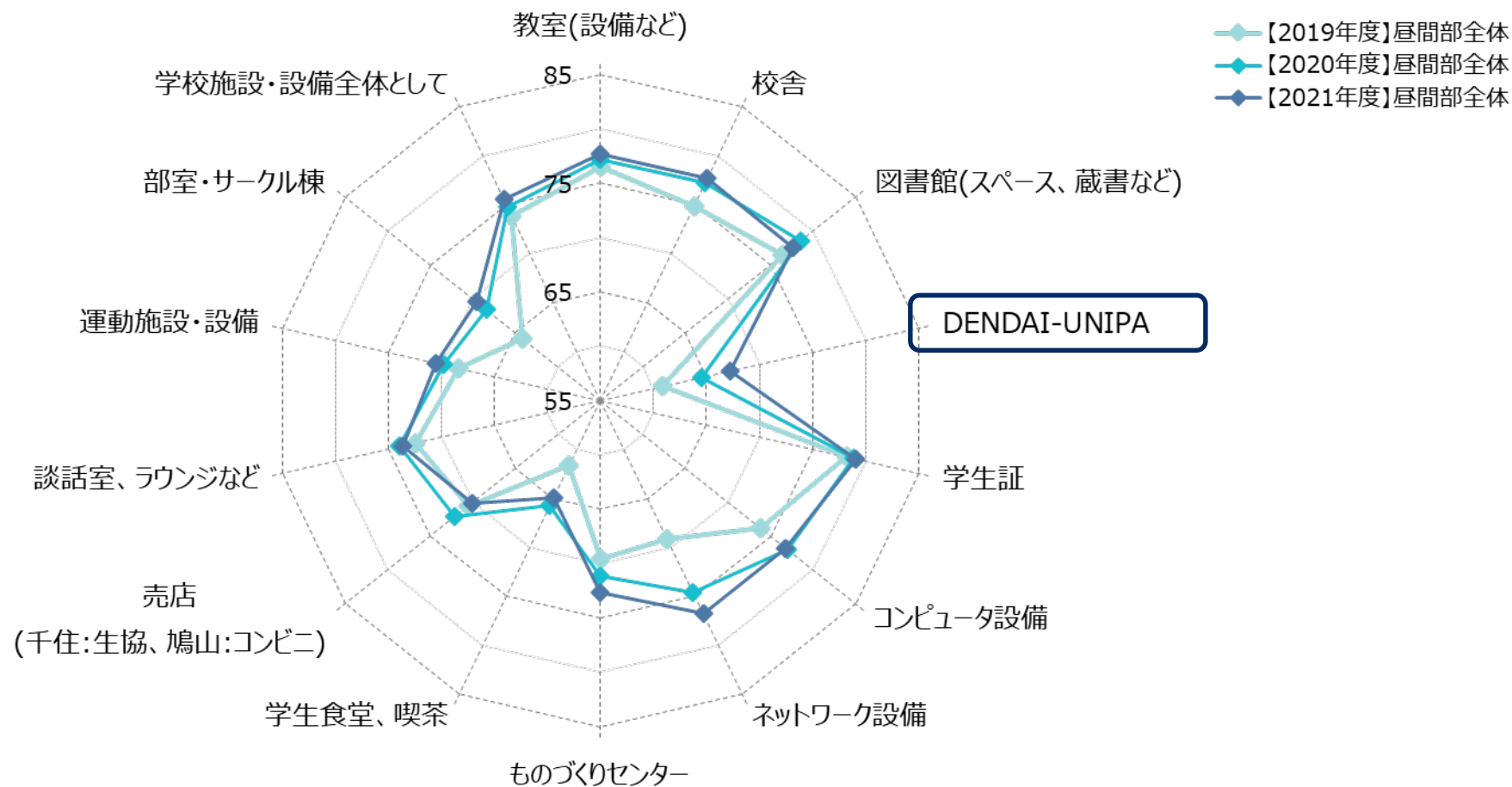
### 工学部 経年対比 学科対応

2020年度以降	2019年度以前
電気電子工学科	電気電子工学科電気電子システムコース
電子システム工学科	電気電子工学科電子光情報コース
応用化学科	環境化学科
機械工学科	機械工学科機械工学コース
先端機械工学科	機械工学科先端機械コース
情報通信工学科	情報通信工学科

### 理工学部 経年対比 学系対応


2021年度	2020年度以前
生命科学系	生命理工学系
機械工学系	対応なし
電子工学系	対応なし

## 施設・設備の満足度(昼間部全体-経年比較)



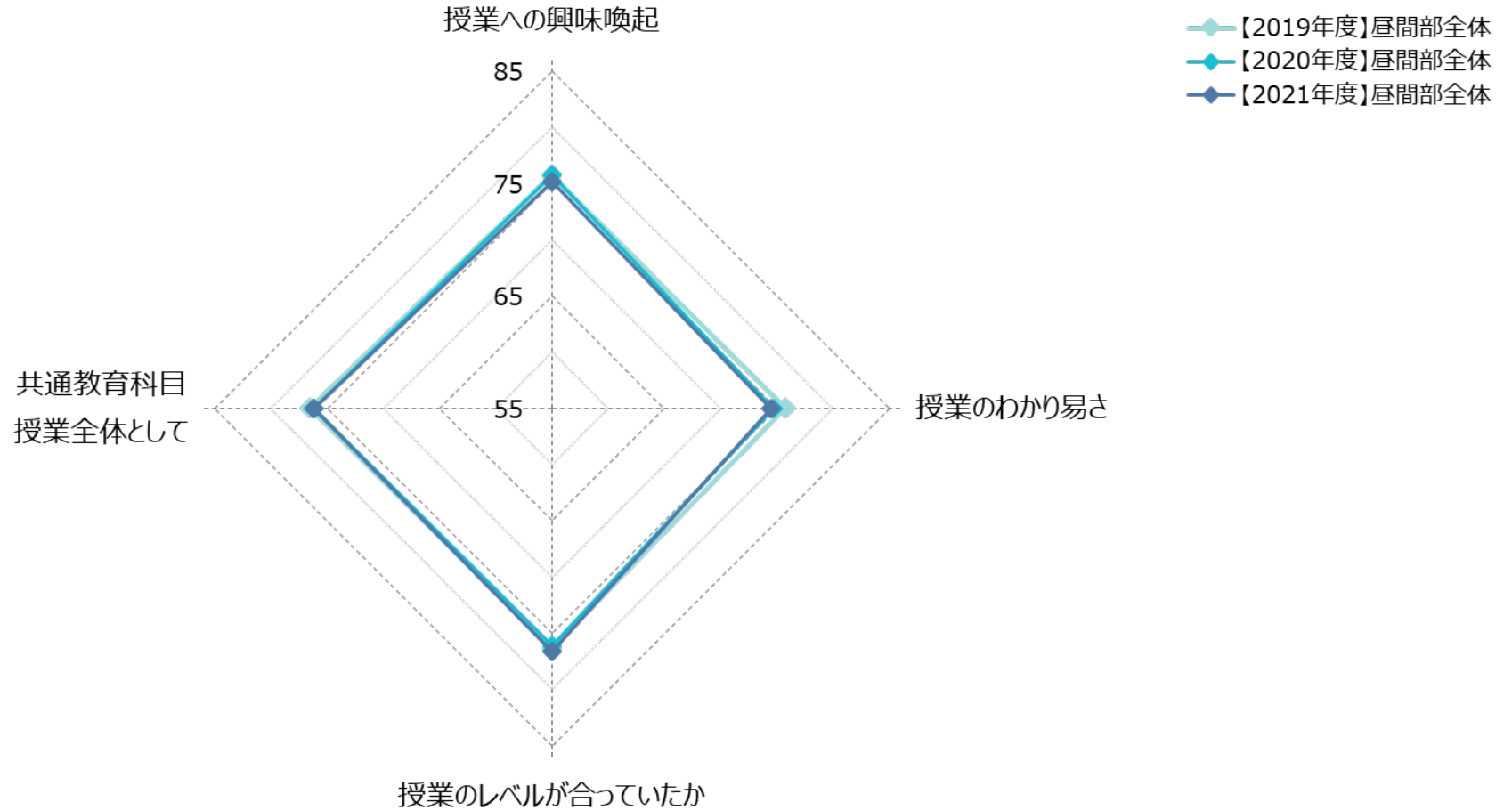
# 3.キャンパスライフについて

## ■ キャンパスライフの満足度(昼間部全体-経年比較)



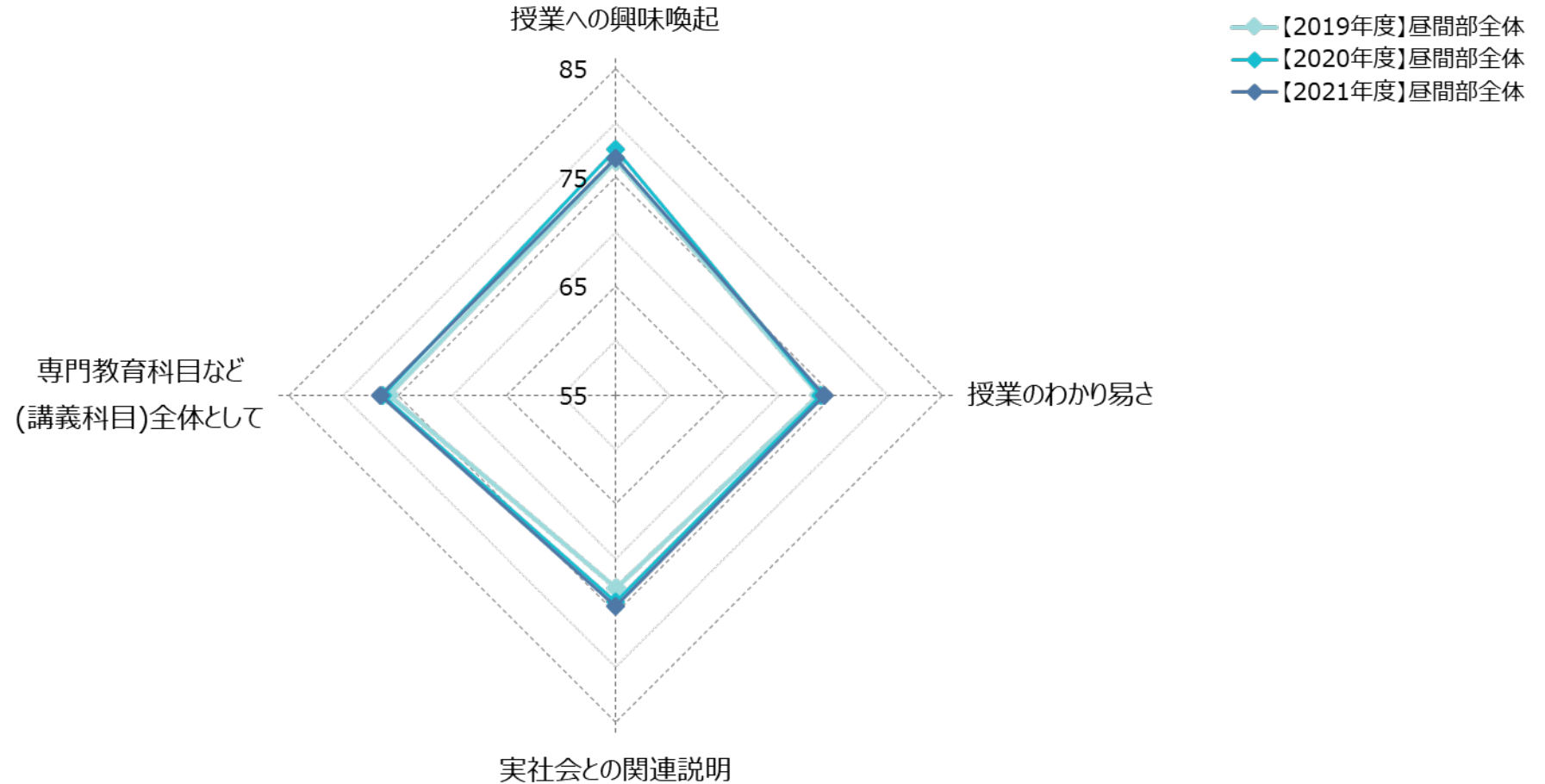
# 4.授業関連について

## 4-1.共通教育科目の満足度(昼間部全体-経年比較)



# 4.授業関連について

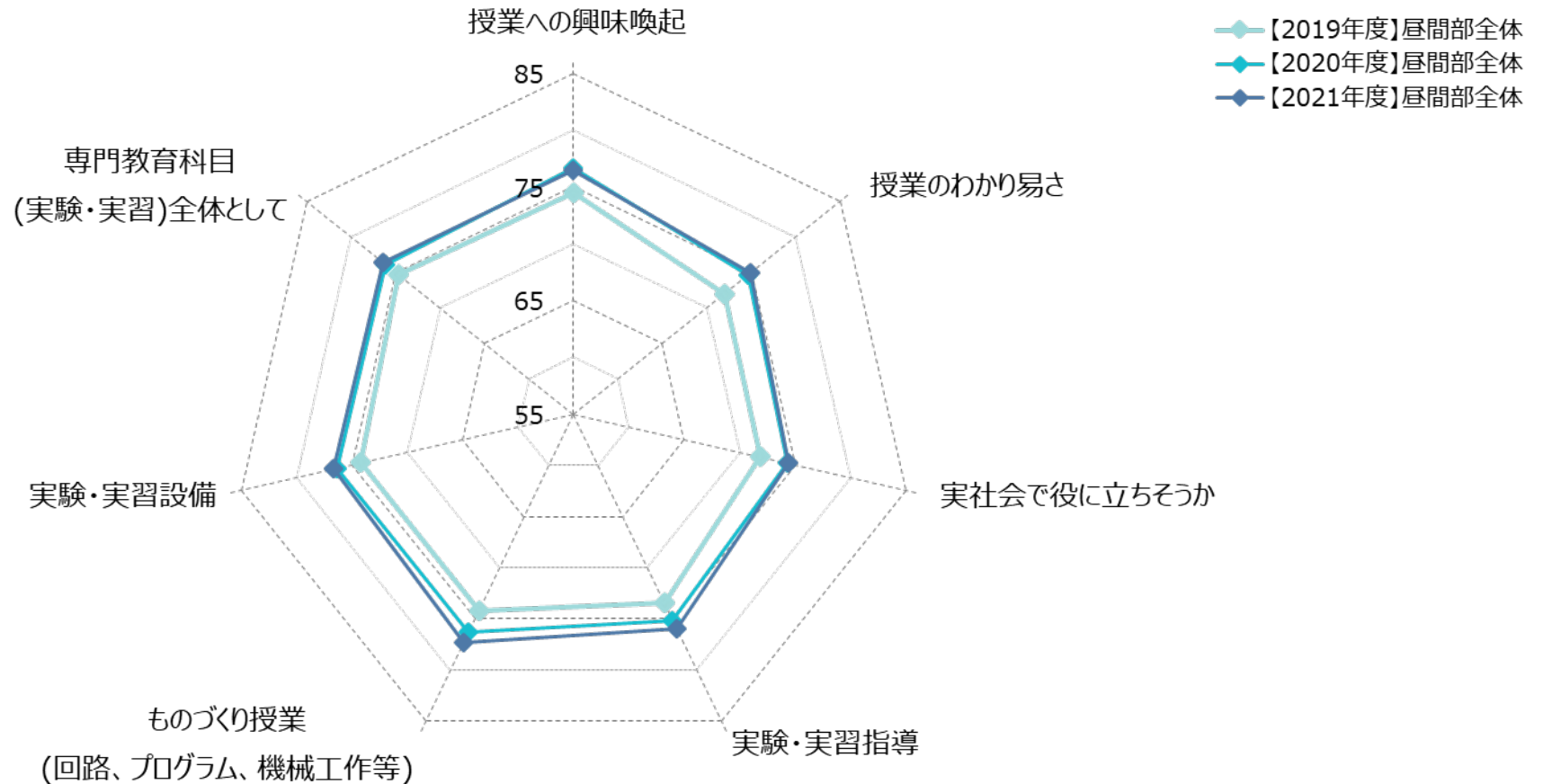
## 4-2.専門教育科目(講義科目)の満足度(昼間部全体-経年比較)





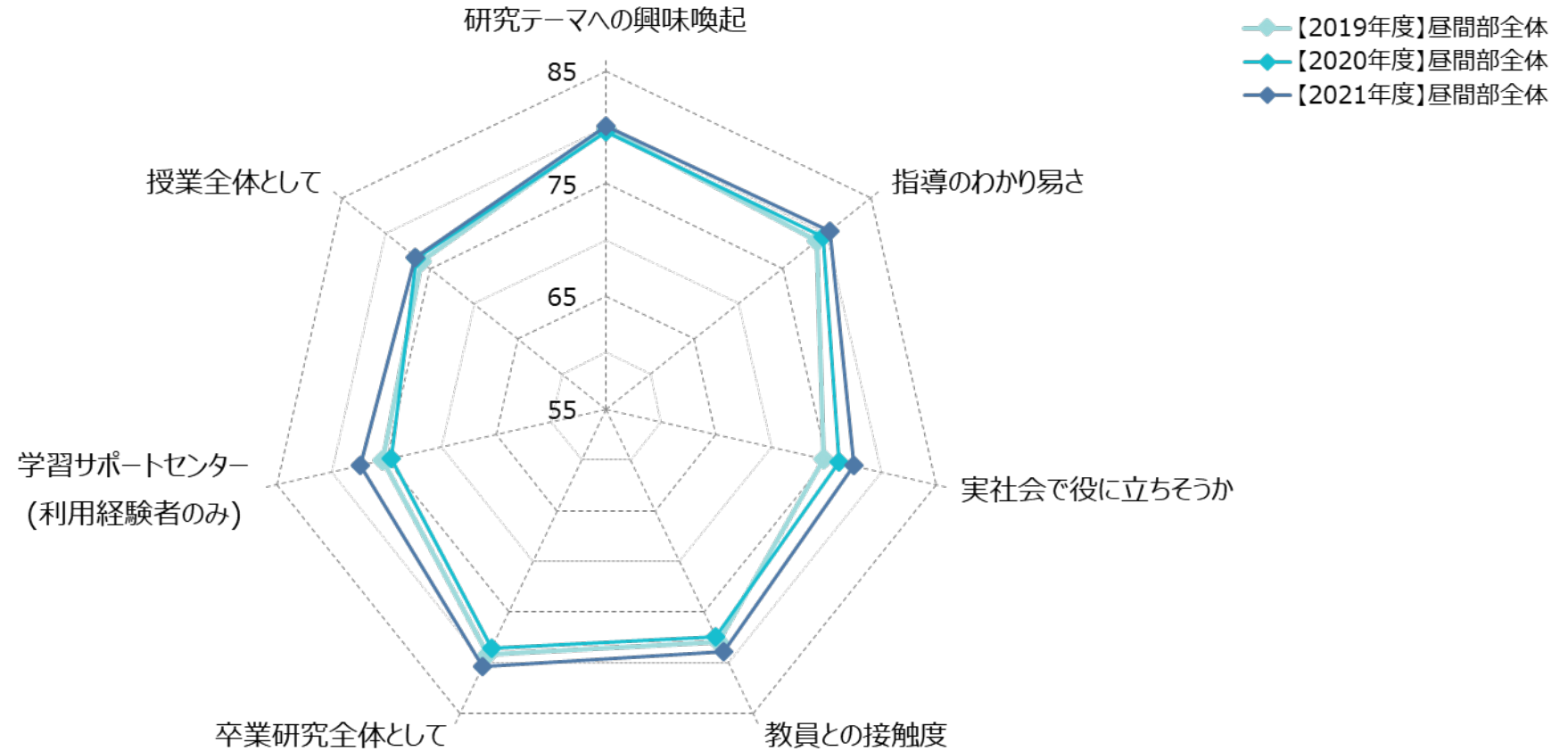
## 4.授業関連について

### 4-3.専門教育科目(実験・実習科目)の満足度(昼間部全体-経年比較)




## 4.授業関連について

### 4-4.卒業研究の満足度(昼間部全体-経年比較)



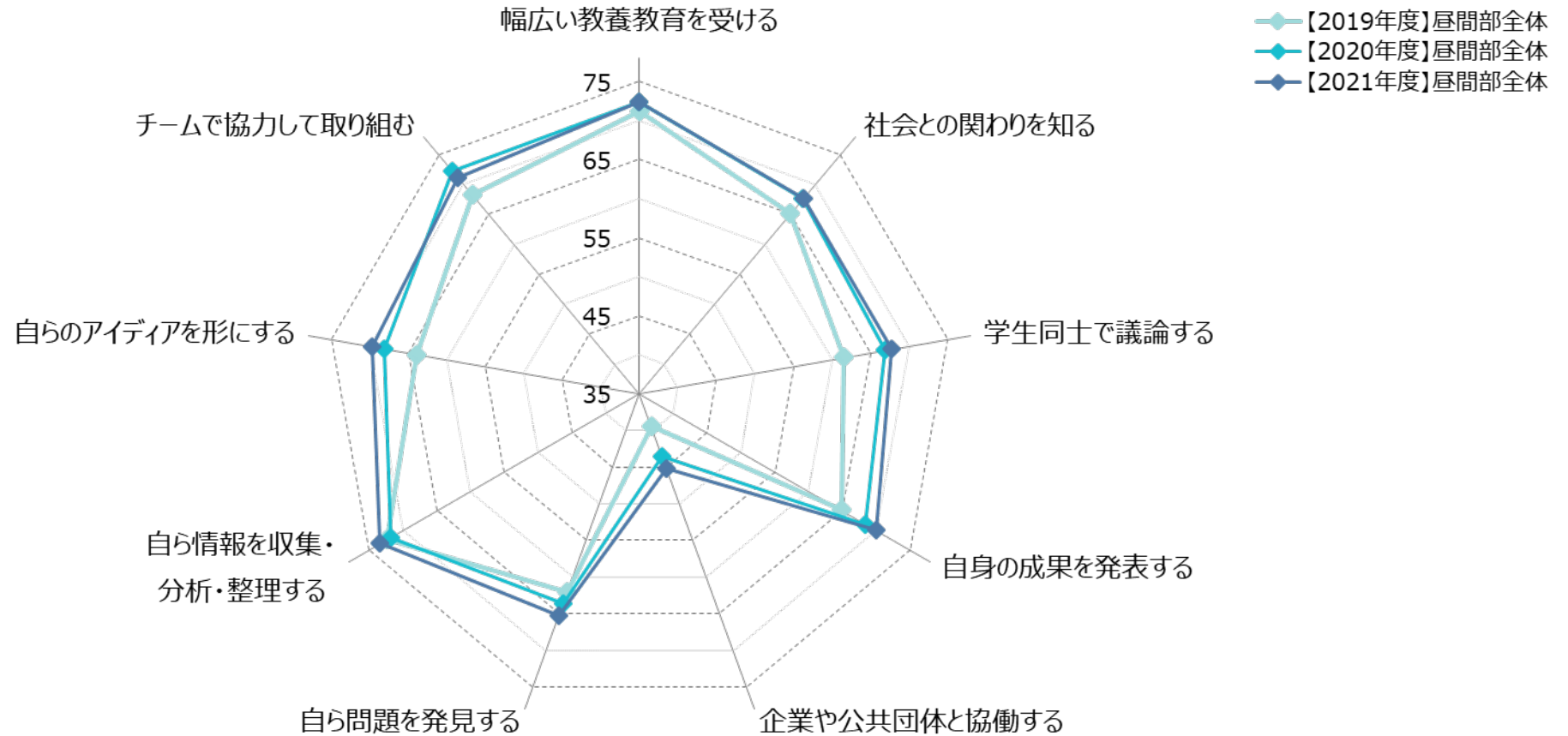
## 4.授業関連について

### 4-5.カリキュラムの満足度(昼間部全体-経年比較)



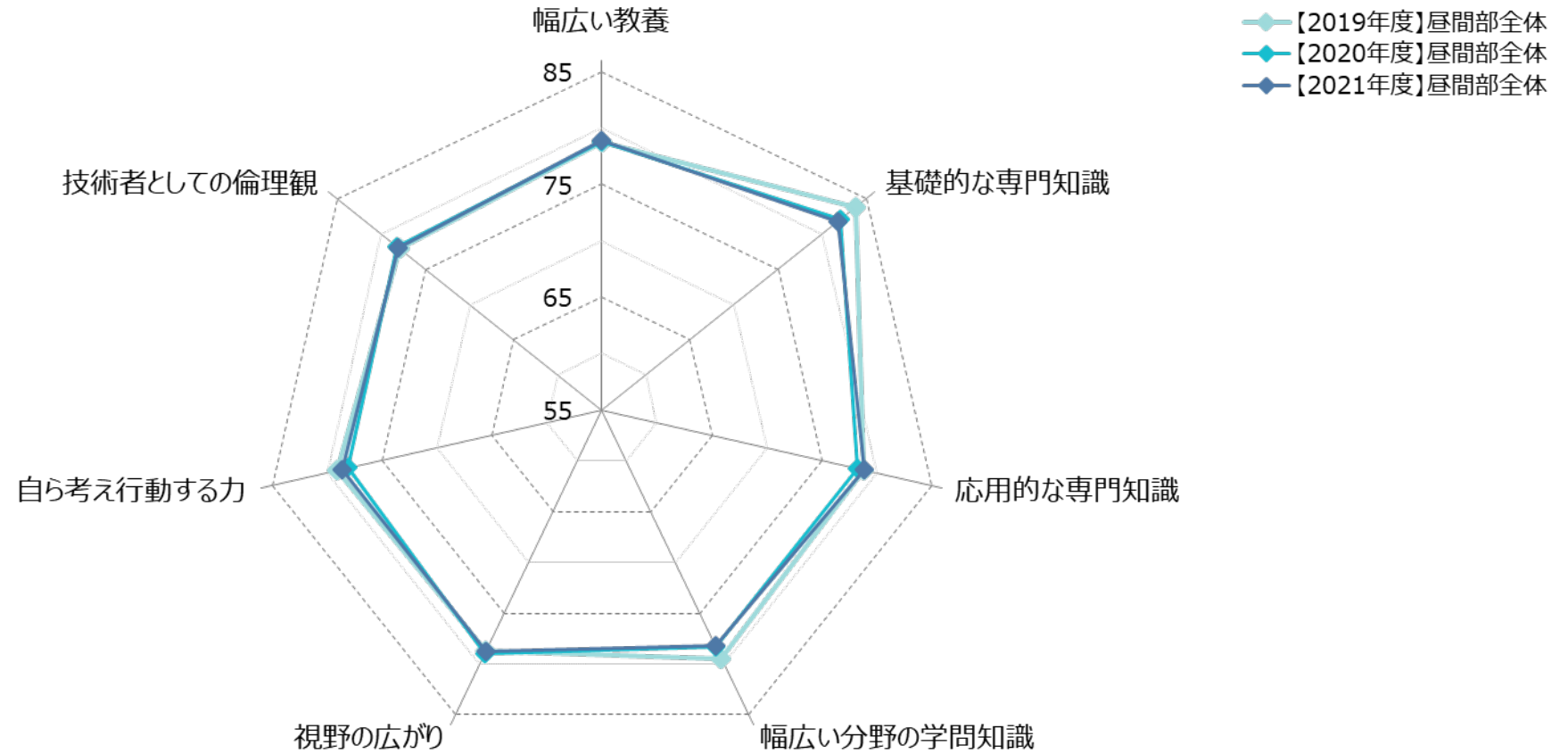
# 5. 学習経験と知識・能力の向上について

## 5-1. 経験した頻度(昼間部全体-経年比較)



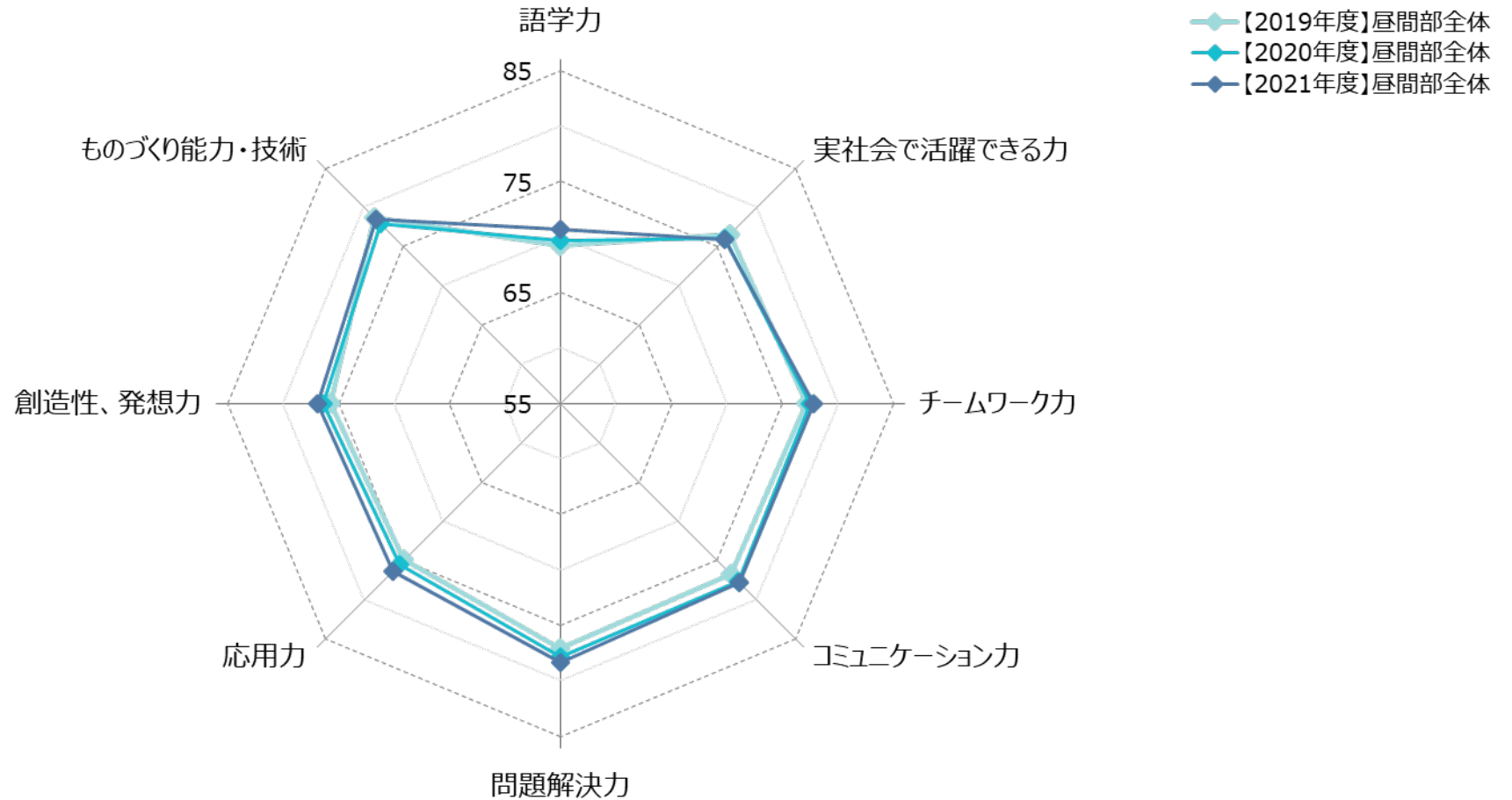
# 5. 学習経験と知識・能力の向上について

## 5-2. 知識・その他の成長(昼間部全体-経年比較)



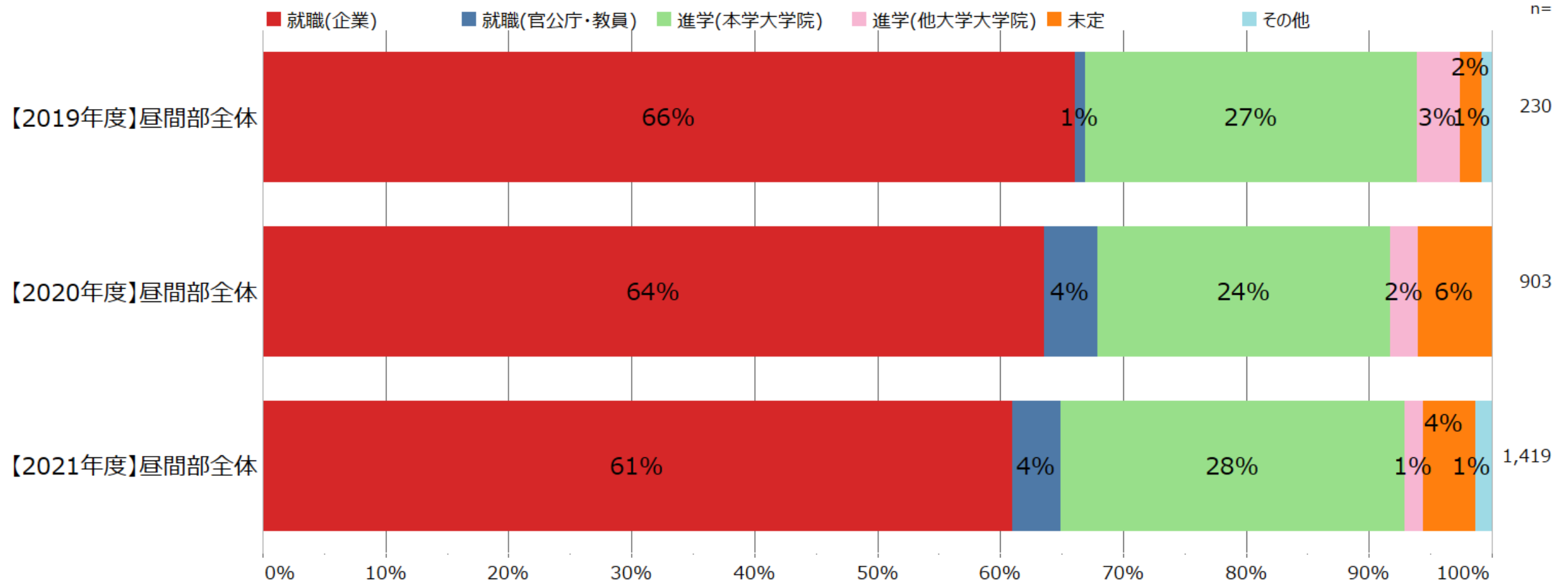
# 5. 学習経験と知識・能力の向上について

## 5-3. 能力の成長(昼間部全体-経年比較)



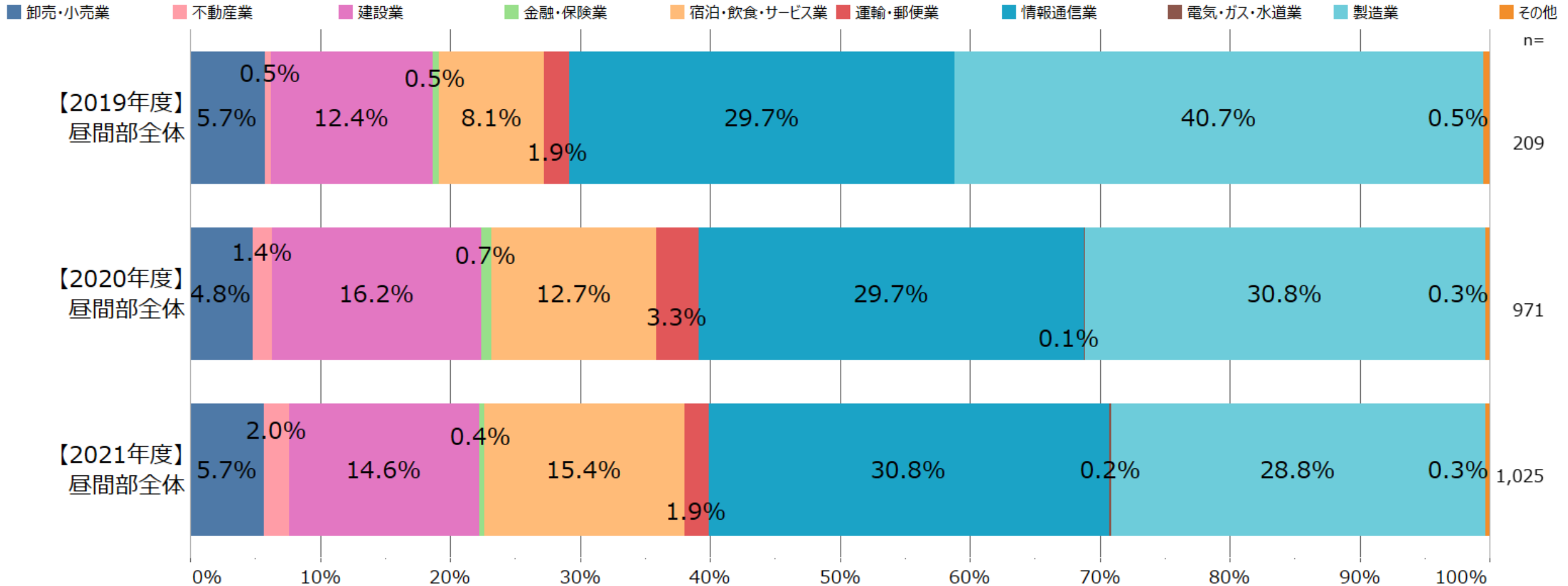
# 6.就職について

## 6-1.卒業後の進路(昼間部全体-経年比較)



# 6.就職について

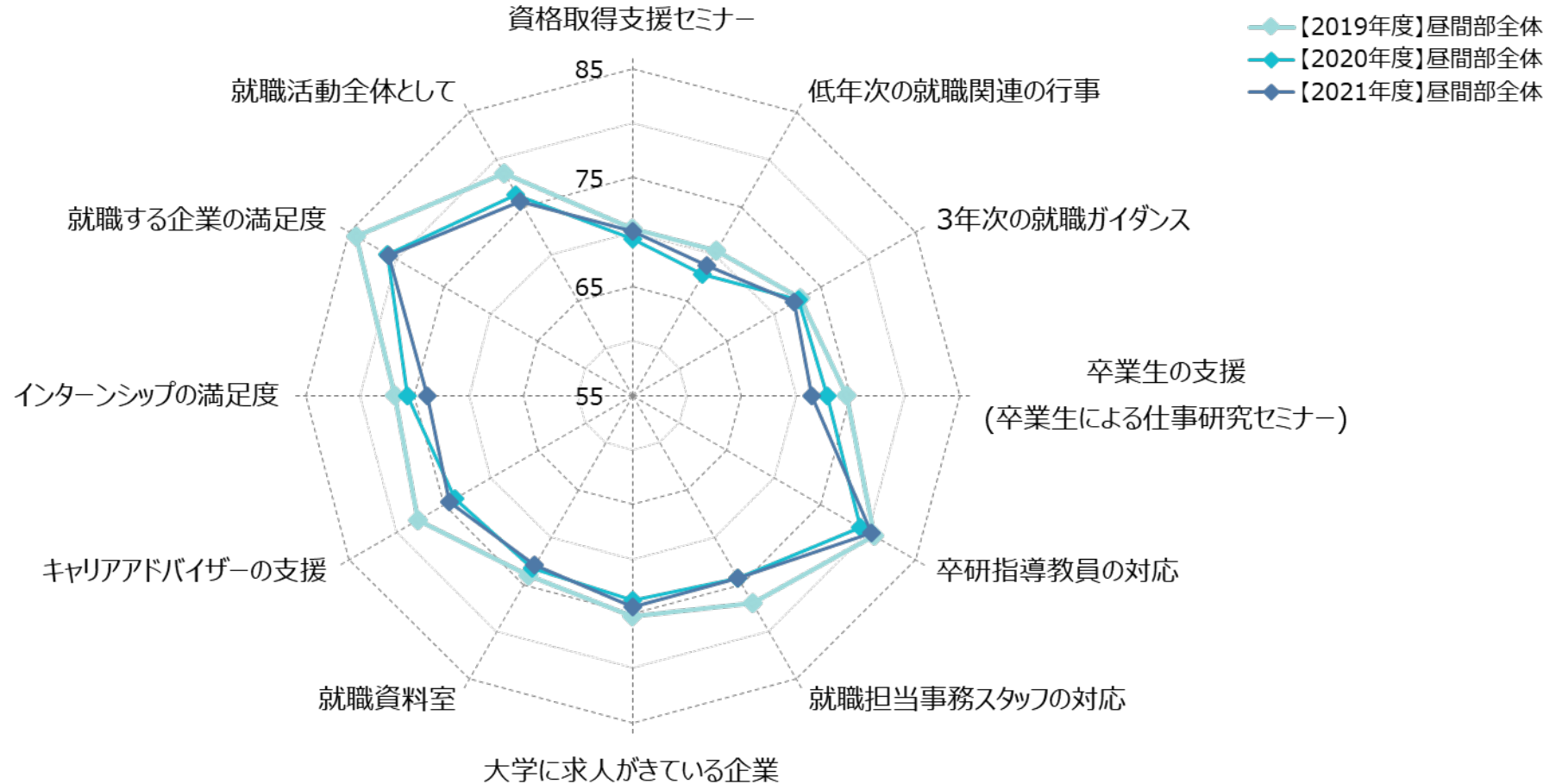
## 6-2.就職する業種(昼間部全体-経年比較)



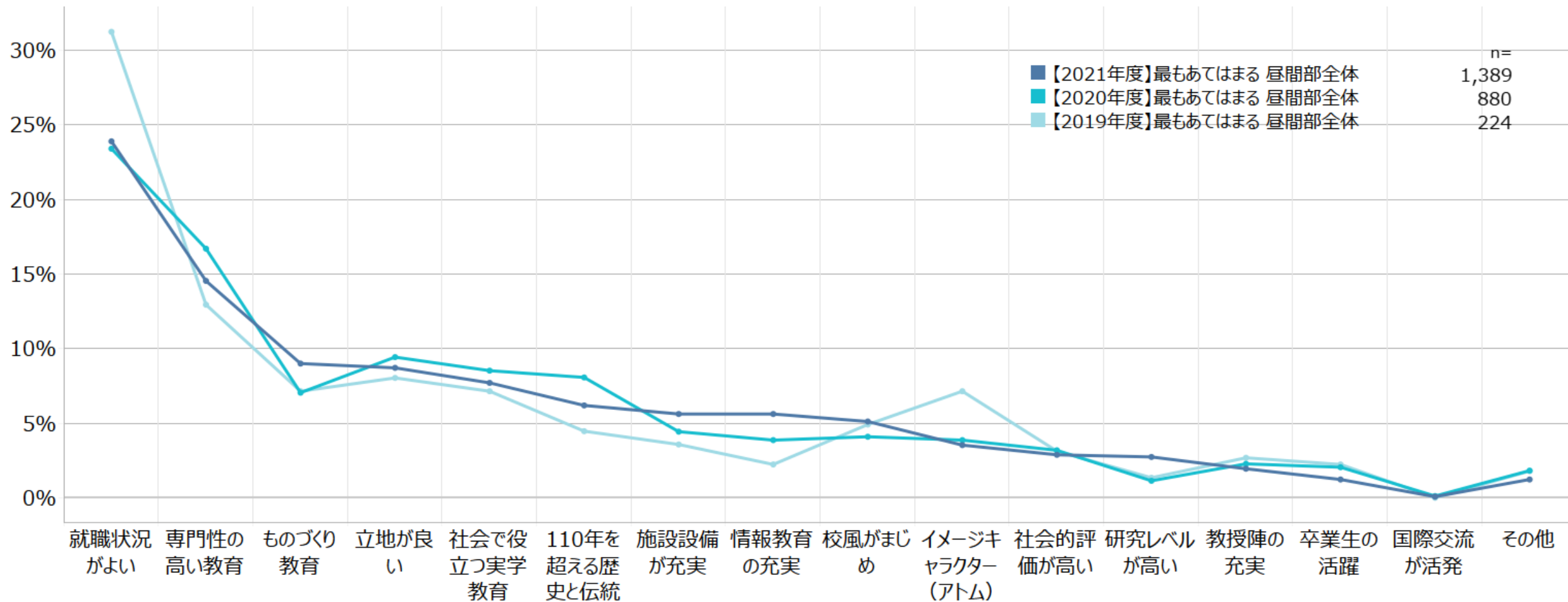


# 6.就職について

## 6-3.就職等の満足度(昼間部全体-経年比較)



## TDUのイメージ(昼間部全体-経年比較)



# 8. 学生生活全体について

## 東京電機大学の満足度(昼間部全体-経年比較)

